



LISTINO
PREZZI
2023/24



VERMEIREN
we care for you

CONDIZIONI GENERALI DI FORNITURA

Premessa

Le forniture sono regolate dalle presenti condizioni, salvo deroghe risultanti da specifico accordo scritto. Eventuali variazioni o comunicazioni durante il corso della fornitura non costituiscono novazione al contratto. In particolare, in qualunque momento, l'esecuzione della fornitura potrà essere sospesa in caso di mutamento nelle condizioni patrimoniali dell'acquirente ai sensi e agli effetti dell'Art.1461 del Codice Civile.

Prezzi

Le quotazioni del presente listino sono valide salvo improvvise modifiche valutarie o nei costi. Nell'impossibilità di una preventiva comunicazione, dette variazioni verranno applicate senza preavviso.

Consegne

PRODOTTI CON INDICAZIONE 'SU RICHIESTA' E/O PRODOTTI 'SU MISURA' O CON ACCESSORI NON STANDARD (VEDI AD ESEMPIO CARR.ELETRONICHE):

Debbono essere di volta in volta ordinati alla casa produttrice e pertanto la consegna potrà avvenire entro 30/40 gg. dalla data del ricevimento dell'ordine.

PRODOTTI DISPONIBILI A MAGAZZINO:

Verranno consegnati nel più breve tempo possibile, compatibilmente con le disponibilità presenti e comunque non oltre 30 gg. dal ricevimento dell'ordine.

Non siamo tenuti a corrispondere indennizzi di sorta per eventuali danni diretti ed indiretti dovuti a ritardi di consegna o ad interruzione o a risoluzione parziale o totale della fornitura.

Trasporto

In porto franco con spedizioniere con noi convenzionato per ordini di importo netto superiore ad € 500,00.

In porto assegnato per ordini inferiori (con addebito in fattura di € 25,00).

Per consegne tassative verrà addebitato in fattura l'importo di € 50,00.

Pagamento

In mancanza di diverse pattuizioni, il pagamento si intende per contanti alla consegna della merce o prima della spedizione stessa.

I pagamenti sono dovuti nei termini pattuiti anche nei casi di ritardo nell'arrivo della merce o di avarie, o perdite parziali o totali verificatesi durante il trasporto, nonché nel caso in cui le merci messe a disposizione dell'acquirente presso di noi non vengano dall'acquirente stesso ritirate.

Nel caso di ritardi di pagamenti, l'acquirente è tenuto a corrispondere l'interesse annuo corrispondente al tasso corrente.

Reclami e contestazioni

Eventuali reclami riguardanti la qualità, quantità, specie o tipo di merce fornita devono essere comunicati per iscritto **entro 8 giorni dal ricevimento della merce** da parte dell'acquirente. Nessun reclamo riguardante la qualità potrà essere fatto valere, neppure in via d'eccezione, in sede giudiziaria se non avrà avuto luogo il regolare pagamento della merce alla quale il reclamo si riferisce.

Assicurazioni

La merce di nostra proprietà è da noi assicurata contro tutti i danni causati dal trasporto, sino al domicilio del Cliente.

La garanzia è operativa ed ha quindi validità purchè le anomalie vengano riscontrate al momento della consegna della merce. **Dette anomalie dovranno essere annotate sul bollettino dello spedizioniere con riserva e motivazione.** L'eventuale reclamo dovrà essere tassativamente comunicato per iscritto, entro 8 giorni dal ricevimento della merce, a mezzo fax al nr.02/93585617 oppure email all'indirizzo info@vermeiren.it.

Si declina qualsiasi responsabilità per danni a persone e/o cose derivanti dalla portanza di scale, solette e pavimenti.

Resi commerciali

Non accettiamo resi se non preventivamente espressamente autorizzati.

Mancando questa condizione, la merce verrà automaticamente rispedita al mittente con addebito dei costi. Il valore di riferimento dei resi autorizzati sarà quello della fattura di acquisto con una svalutazione minima del 15%. Il reso oggetto di richiesta di sostituzione gratuita perché in garanzia, dovrà essere accompagnato dallo scontrino o dalla ricevuta fiscale rilasciata dall'acquirente finale.

Le spese relative a resi di merce autorizzati, sono a carico del mittente.

Resi in porto assegnato non saranno accettati e automaticamente respinti.

Errori di spedizione sono a carico del mittente.

La merce di proprietà del cliente, a noi destinata, viaggia a carico e rischio del mittente.

Indice



●	Condizioni Generali di fornitura	
●	Carrozze attive	1
	V500 Active	2
	Trigo-S	7
	Trigo-T	17
	Sagitta	29
●	Carrozze manuali - leggere - standard	32
	708D	33
	JazzS50	34
	101	35
	D200-V	36
	V500 LIGHT	37
	Bobby - Bobby EVO	38
	Accessori per carrozze pieghevoli	39
	V-Drive	41
	Gli Indispensabili	42
	Neoflex	43
●	Carrozze elettroniche per adulti	44
	Verso	45
	Plego	48
	Forest 3*	50
	Sigma	54
	Turios	57
	Navix	62
	Forest 3 SU	65
	Navix SU	67
	Express-VB	69
	Timix	70
	Accessori per carrozze elettriche	73
	Rampe	74
●	Carrozze per bambini	75
	Sagitta Kids	76
	Eclips X2 Kids	79
	JazzS50 kids	80
	Bayo	81
	Inovys Junior	82
	Gemini 2*	85
●	Seggioloni polifunzionali	87
	Inovys EVO	88
	Inovys F	89
	Inovys EVO-E	90
	EZ1	91
	Eden - Eden-E	92
	Altitude - Coraille	93



●	Letti elettrici - Ausili home care	94
	Letti	95
	Materassi	96
	Eagle - Falcon	97
	Albatros1 e Albatros 2	98
	Alesia	99
	Bretagne - Ontario II	100
	Poltrone Relax	101
●	Scooters	102
	Scooters e cappottina MOVO	103
●	XXL Linea bariatrica	104
	V300XXL	105
	Prodotti linea bariatrica	106
	Forest 3+	107
●	Tricicli	109
	Aqua-Safari	110
	Happy-Sporty	112
	Freedom-Lagoon-Vintage	114
	Tricicli a pedalata elettrica assistita	116
●	Ausili per la deambulazione	118
	Deambulatori e accessori	119
	Bastoni	120
●	Ausili bagno - Vita quotidiana	121
	Pluo	122
	Sedie da comodo e accessori	123
	Easy Life - Ausili bagno e ausili vari	124
●	Garanzia	125



01 \ CARROZZINE ATTIVE

V500 ACTIVE

V500 Active. Carrozzina ultraleggera realizzata in alluminio, altamente configurabile grazie ad un'ampia gamma di opzioni e accessori per personalizzarla e adattarla alle esigenze di ogni utente.

Carrozzina con le peculiarità della collaudata serie V, resa attiva.



Riferimento Cod.ISO: 12.22.03.012

Price

Image #

Configurazione standard

€ 1.600,00

S = Standard | **O** = opzione senza supplemento di prezzo | **□** = opzione c/supplemento di prezzo |

- = non possibile

STANDARD

B80	Ruote posteriori ad estrazione rapida	S	-	
B18	Cinghia ferma talloni (paio)	S	-	
B23 4cm	Cuscino h. 4 cm	S	-	

LARGHEZZA SEDUTA

	39 cm	O	-	
	42 cm	O	-	
	44 cm	S	-	
	46 cm	O	-	
	48 cm	O	-	
	50 cm	O	-	

PROFONDITA' SEDUTA

	42 cm	O	-	
	44 cm	S	-	
	46 cm	O	-	
	48 cm	O	-	






ALTEZZA SEDILE

	44 cm - solo con ruote posteriori da 22"	O	-	
	47 cm	S	-	
	50 cm	O	-	
	53 cm	O	-	









ALTEZZA SCHIENALE

	30 cm	<input type="radio"/>	-	
	35 cm	<input type="radio"/>	-	
	40 cm	<input type="radio"/>	-	

BRACCIOLI

Bi5	Braccioli estraibili regolabili in altezza	<input type="checkbox"/>	€ 175,00	
Bi5A	Proteggi abito ricurvo regolabile in altezza	S		
Bi5SA	Proteggi abito dritto regolabile in altezza	<input type="checkbox"/>	€ 100,00	
B82S	Protezione abiti	<input type="radio"/>		
B82	Parafanghi con protezione abiti B82S	<input type="checkbox"/>	€ 60,00	

PEDANE

B06	Pedane estraibili standard	<input type="radio"/> Destra <input type="radio"/> Sinistra	S		
BA6	Pedane estraibili corte (-7 cm)	<input type="radio"/> Destra <input type="radio"/> Sinistra	<input type="radio"/>		
BK6	Pedana monoblocco con piatto pedana unico		<input type="checkbox"/>	€ 60,00	
BP6	Pedana monoblocco corta con piatto pedana unico		<input type="checkbox"/>	€ 60,00	
BP7	Supporto per gesso	<input type="radio"/> Destro <input type="radio"/> Sinistro	<input type="checkbox"/>	€ 75,00	
BL7	Pedana per amputati - destra		<input type="checkbox"/>	€ 75,00	
BK7	Pedana per amputati - sinistra		<input type="checkbox"/>	€ 75,00	
BZ7	Pedane articolate auto-correggenti in inclinazione	<input type="radio"/> Destra <input type="radio"/> Sinistra	<input type="checkbox"/>	€ 98,00	
B08	Pedane regolabili	<input type="radio"/> Destra <input type="radio"/> Sinistra	<input type="checkbox"/>	€ 98,00	
BZ9	Pedana monoblocco regolabile		<input type="checkbox"/>	€ 264,00	
BZ10	Pedana monoblocco inclinabile, con supporti laterali regolabili		<input type="checkbox"/>	€ 303,00	

COLORI

C86	Grigio carbon	S	-	
C79	Blu soft	<input type="checkbox"/>	€ 30,00	
C76	Bianco	<input type="checkbox"/>	€ 30,00	
C89	Rame	<input type="checkbox"/>	€ 30,00	
C85	Verde brillante	<input type="checkbox"/>	€ 30,00	
	Configurazione cliente	<input type="checkbox"/>	€ 30,00	

OPZIONI SCHIENALE

	Nylon	<input type="radio"/>	-	
	Nylon Plus	S	-	
	3D Net	<input type="checkbox"/>	€ 70,00	
L46	Schienale tensionabile	S	-	










OPZIONI SEDILE






	Nylon	<input type="radio"/>	-	
	Nylon Plus	S	-	
	3D Net	<input type="checkbox"/>	€ 70,00	
L40	Tela tensionabile	S	-	

MANIGLIE DI SPINTA







No PH	Nessuna maniglia di spinta	<input type="checkbox"/>	-	
PH01	Maniglie di spinta - fisse (12cm)	<input type="checkbox"/>	€ 15,00	
PH02	Maniglie di spinta - corte, fisse (8cm)	S		
PH03	Maniglie di spinta pieghevoli	<input type="checkbox"/>	€ 150,00	
PH05	Altezza regolabile - con morsetti dietro lo schienale - maniglie fisse	<input type="checkbox"/>	€ 150,00	
PH06	Altezza regolabile - con morsetti dietro lo schienale - maniglie pieghevoli	<input type="checkbox"/>	€ 250,00	

RUOTE



Ruote posteriori				
22"	Design, ruote light 22" Schwalbe Right Run nere 	<input type="checkbox"/>	€ 189,00	
	Design, ruote light 24" Schwalbe Right Run nere 	S		
	Design, ruote light 24" Schwalbe Marathon Plus 	<input type="checkbox"/>	€ 120,00	
	Spirit 24" con mozzo grigio, Schwalbe Right Run nere 	<input type="checkbox"/>	€ 800,00	
24"	Spirit 24" con mozzo grigio, Schwalbe Marathon Plus 	<input type="checkbox"/>	€ 850,00	
	Spirit 24" con mozzo rosso, Schwalbe Right Run nere 	<input type="checkbox"/>	€ 800,00	
	Spirit 24" con mozzo rosso, Schwalbe Marathon Plus 	<input type="checkbox"/>	€ 850,00	

	Spirit 24" con mozzo blu, chwalbe Right Run nere 	<input type="checkbox"/>	€ 800,00	
	Spirit 24" con mozzo blu, Schwalbe Marathon Plus 	<input type="checkbox"/>	€ 850,00	
	Standard, 24 x 1 3/8 - krypton	<input type="checkbox"/>	€ 50,00	
Off Road	Off road 24", Schwalbe Land Cruiser 	<input type="checkbox"/>	€ 570,00	
B74	Freni a tamburo Per ruote: 24x1 3/8 - sempre con impugnatura	<input type="checkbox"/>	€ 220,00	
HEM2	Doppio mancorrente per emiplegico	<input type="checkbox"/>	€ 420,00	



Ruote anteriori

Larghe	Nere PU	O 3" O 4" S 5"	<input type="radio"/>		
	Alu-argento	O 3" O 4" O 5"	<input type="checkbox"/>	€ 60,00	
	Alu-rosso	O 3" O 4" O 5"	<input type="checkbox"/>	€ 60,00	
	Alu-blu	O 3" O 4" O 5"	<input type="checkbox"/>	€ 60,00	
	Carbonio	O 4" O 5"	<input type="checkbox"/>	€ 100,00	
Strette	Trasparenti	O 3" O 4" O 5" O 6"	<input type="checkbox"/>	€ 45,00	
	LED	O 4" O 5"	<input type="checkbox"/>	€ 60,00	
Krypton	200 x 50 Krypton	8"	<input type="checkbox"/>	€ 25,00	

FRENI

	A spingere	S		
	Sport	<input type="checkbox"/>	€ 80,00	

OPZIONI

B19	Cinturino fermapiedi	<input type="radio"/> Destro <input type="radio"/> Sinistro	<input type="checkbox"/>	€ 21,00	
B20	Cintura di sicurezza		<input type="checkbox"/>	€ 20,00	
B21	Fascia appoggiapolpacci - larga		<input type="checkbox"/>	€ 53,00	
B31	Porta stampelle		<input type="checkbox"/>	€ 10,00	
B33	Copertura in gel per mancorrente		<input type="checkbox"/>	€ 60,00	
B23 2cm	Cuscino		<input type="radio"/>		
B24D	Cuscino pieghevole		<input type="checkbox"/>	€ 80,00	
B24DLVI	Cuscino viscoelastico		<input type="checkbox"/>	€ 96,00	
B24	Cuscino 6 cm		<input type="checkbox"/>	€ 80,00	
B25	Cuscino 8 cm		<input type="checkbox"/>	€ 83,00	
B26	Cuscino con cuneo di 2cm - 6cm		<input type="checkbox"/>	€ 86,00	
B27	Cuscino con cuneo 4cm - 8cm		<input type="checkbox"/>	€ 90,00	
B42	Rete porta documenti		<input type="checkbox"/>	€ 30,00	
B42F	Borsa porta documenti (da applicare sullo schienale)		<input type="checkbox"/>	€ 81,00	
B52	Asta portaflebo		<input type="checkbox"/>	€ 72,00	
B57	Fascia appoggiapolpacci - small		<input type="checkbox"/>	€ 15,00	
B58	Cintura di sicurezza a sgancio rapido (tipo auto)		<input type="checkbox"/>	€ 60,00	
B78	Ruotine antiribaltamento (paio)		<input type="checkbox"/>	€ 65,00	
B79	Tasca porta documenti		<input type="checkbox"/>	€ 33,00	
B85	Protezione raggi	<input type="radio"/> Trasparenti	<input type="checkbox"/>	€ 80,00	
	<input type="radio"/> Fiori verde/rosa	<input type="radio"/> Jungle	<input type="checkbox"/>	€ 170,00	
	<input type="radio"/> Fiori blu/arancione	<input type="radio"/> Dino			
	<input type="radio"/> Extreme	<input type="radio"/> Lindwurm			
B90	Barra di spinta		<input type="checkbox"/>	€ 35,00	
B91	Barra antiscippo		<input type="checkbox"/>	€ 45,00	
		Cinture e stabilizzatori - fare riferimento all'apposita scheda d'ordine			
		Sistemi posturali - fare riferimento all'apposita scheda d'ordine			



TRIGO S-line



Carrozzina superleggera pieghevole, con pedane fisse, particolarmente adatta per l'utilizzo giornaliero e per le sue misure ridotte, agile e facile da manovrare e da trasportare

Il telaio in alluminio, leggero e robusto, è ideale per utenti attivi

Le molteplici opzioni la rendono adattabile a qualsiasi utilizzatore.

Peso della carrozzina in configurazione standard da cm.42: kg.11,2.



Riferimento codice ISO: 12.22.03.012 (ex 12.21.06.060) Numero repertorio: 1841263/R

Selezionate le opzioni barrando le apposite caselle Prezzo al pubblico IVA

Carrozzina in esecuzione standard senza opzioni € 1.600,00 4

S = standard O = opzione senza supplemento □ = opzione a pagamento

Si prega di fare attenzione poiché tutte le dimensioni richieste in questa scheda d'ordine devono essere specificate esattamente. La selezione di determinate impostazioni o opzioni può limitare la possibilità di installare altre opzioni sulla carrozzina o limitarne la gamma di regolazioni. Le regolazioni successive possono portare a ulteriori modifiche a seconda della configurazione, il che significa che non tutte le opzioni / dimensioni saranno disponibili.



LARGHEZZA SEDUTA

Misurare la distanza tra le due anche del paziente
-Aggiungere al valore misurato 2-4 cm. per garantire spazio tra il fianchetto e l'anca



PROFONDITA' SEDUTA

Misurare la distanza gluteo-cavo popliteo
-Togliere dal valore misurato 4-5 cm. per garantire spazio tra il bordo del rivestimento sedile e il cavo popliteo



LUNGHEZZA TIBIALE

Misurare la distanza dal cavo popliteo alla base del piede



ALTEZZA SCHIENALE

Misurare l'altezza dal sedile a 1 cm. al di sotto della scapola
NOTA! L'altezza dello schienale dipende dal grado di stabilità dell'utente. Maggiore è l'efficienza del tronco, minore può essere l'altezza dello schienale e viceversa.

1. TELAIO

Telaio chiuso 70° (angolo pedana)	<input type="radio"/>	-	immagine 1.I
Telaio chiuso 80° (angolo pedana) non con ruote anteriori 6"	<input type="radio"/>	-	immagine 1.II
Telaio chiuso 90° (angolo pedana) non con ruote anteriori 6" e largh.seduta ≤ 38 cm.	<input type="radio"/>	-	immagine 1.III

2. SEDUTA

2.A LARGHEZZA SEDUTA E PROFONDITA' SEDUTA

Profondità (cm)	Larghezza (cm)										
	Crociera singola			Una crociera e mezza						Doppia crociera	
	Peso max utente: 70 kg			Peso max utente: 130 kg.							
	30	32	34	36	38	40	42	44	46	48	50
32	<input type="radio"/>	<input type="radio"/>	<input type="radio"/>	-	-	-	-	-	-	-	-
34	<input type="radio"/>	<input type="radio"/>	<input type="radio"/>	-	-	-	-	-	-	-	-
36	<input type="radio"/>	<input type="radio"/>	<input type="radio"/>	<input type="radio"/>	<input type="radio"/>	<input type="radio"/>	<input type="radio"/>	<input type="radio"/>	<input type="radio"/>	<input type="radio"/>	<input type="radio"/>
38	<input type="radio"/>	<input type="radio"/>	<input type="radio"/>	<input type="radio"/>	<input type="radio"/>	<input type="radio"/>	<input type="radio"/>	<input type="radio"/>	<input type="radio"/>	<input type="radio"/>	<input type="radio"/>
40	<input type="radio"/>	<input type="radio"/>	<input type="radio"/>	<input type="radio"/>	<input type="radio"/>	<input type="radio"/>	<input type="radio"/>	<input type="radio"/>	<input type="radio"/>	<input type="radio"/>	<input type="radio"/>
42	<input type="radio"/>	<input type="radio"/>	<input type="radio"/>	<input type="radio"/>	<input type="radio"/>	<input type="radio"/>	<input type="radio"/>	<input type="radio"/>	<input type="radio"/>	<input type="radio"/>	<input type="radio"/>
44	<input type="radio"/>	<input type="radio"/>	<input type="radio"/>	<input type="radio"/>	<input type="radio"/>	<input type="radio"/>	<input type="radio"/>	<input type="radio"/>	<input type="radio"/>	<input type="radio"/>	<input type="radio"/>
46	<input type="radio"/>	<input type="radio"/>	<input type="radio"/>	<input type="radio"/>	<input type="radio"/>	<input type="radio"/>	<input type="radio"/>	<input type="radio"/>	<input type="radio"/>	<input type="radio"/>	<input type="radio"/>
48	<input type="radio"/>	<input type="radio"/>	<input type="radio"/>	<input type="radio"/>	<input type="radio"/>	<input type="radio"/>	<input type="radio"/>	<input type="radio"/>	<input type="radio"/>	<input type="radio"/>	<input type="radio"/>
50	<input type="radio"/>	<input type="radio"/>	<input type="radio"/>	<input type="radio"/>	<input type="radio"/>	<input type="radio"/>	<input type="radio"/>	<input type="radio"/>	<input type="radio"/>	<input type="radio"/>	<input type="radio"/>

2.B ALTEZZA SEDILE ANTERIORE

Altezza sedile anteriore (cm.)	ruote ant. 3"	ruote ant. 4"	ruote ant. 5"	ruote ant. 6"
39	<input type="radio"/>	-	-	-
40	<input type="radio"/>	<input type="radio"/>	-	-
41	<input type="radio"/>	<input type="radio"/>	-	-
42	-	<input type="radio"/>	<input type="radio"/>	-
43	-	-	<input type="radio"/>	-
44	<input type="radio"/>	<input type="radio"/>	<input type="radio"/>	-
45	<input type="radio"/>	<input type="radio"/>	<input type="radio"/>	-
46	-	<input type="radio"/>	<input type="radio"/>	<input type="radio"/>
47	-	-	<input type="radio"/>	<input type="radio"/>
48	<input type="radio"/>	<input type="radio"/>	<input type="radio"/>	<input type="radio"/>
49	<input type="radio"/>	<input type="radio"/>	<input type="radio"/>	<input type="radio"/>
50	-	<input type="radio"/>	<input type="radio"/>	<input type="radio"/>
51	-	-	<input type="radio"/>	<input type="radio"/>
52	-	-	-	<input type="radio"/>

2.C ALTEZZA SEDILE POSTERIORE

Altezza sedile posteriore (cm.)	ruote 18"	ruote 20"	ruote 22"	ruote 24"	ruote 26"
32,5	<input type="radio"/>	<input type="radio"/>	-	-	-
33,5	<input type="radio"/>	<input type="radio"/>	-	-	-
34,5	<input type="radio"/>	<input type="radio"/>	-	-	-
35,5	<input type="radio"/>	<input type="radio"/>	<input type="radio"/>	-	-
36,5	<input type="radio"/>	<input type="radio"/>	<input type="radio"/>	-	-
37,5	<input type="radio"/>	<input type="radio"/>	<input type="radio"/>	-	-
38,5	<input type="radio"/>	<input type="radio"/>	<input type="radio"/>	<input type="radio"/>	-
39,5	<input type="radio"/>	<input type="radio"/>	<input type="radio"/>	<input type="radio"/>	-
40,5	<input type="radio"/>	<input type="radio"/>	<input type="radio"/>	<input type="radio"/>	-
41,5	<input type="radio"/>	<input type="radio"/>	<input type="radio"/>	<input type="radio"/>	<input type="radio"/>
42,5	-	<input type="radio"/>	<input type="radio"/>	<input type="radio"/>	<input type="radio"/>
43,5	-	<input type="radio"/>	<input type="radio"/>	<input type="radio"/>	<input type="radio"/>
44,5	-	-	<input type="radio"/>	<input type="radio"/>	<input type="radio"/>
45,5	-	-	<input type="radio"/>	<input type="radio"/>	<input type="radio"/>
46,5	-	-	<input type="radio"/>	<input type="radio"/>	<input type="radio"/>
47,5	-	-	-	<input type="radio"/>	<input type="radio"/>
48,5	-	-	-	<input type="radio"/>	<input type="radio"/>
49,5	-	-	-	<input type="radio"/>	<input type="radio"/>
50,5	-	-	-	-	<input type="radio"/>
51,5	-	-	-	-	<input type="radio"/>
52,5	-	-	-	-	<input type="radio"/>

Si prega di rispettare le seguenti differenze massime consigliate tra l'altezza del sedile anteriore e l'altezza del sedile posteriore:

- per profondità sedile 32 cm - 36 cm: differenza massima di 4 cm
- per profondità sedile 36 cm - 44 cm: differenza massima di 7 cm
- per profondità sedile 44 cm - 50 cm: differenza massima di 10 cm

2.D TABELLA ESPLICATIVA RUOTA ANTERIORE - RUOTA POSTERIORE VS. PROFONDITÀ SEDUTA

RUOTA ANTERIORE	RUOTA POSTERIORE				
	18"	20"	22"	24"	26"
3"	possibile profondità seduta 32 - 50	possibile profondità seduta 32 - 50	possibile profondità seduta 36 - 50	possibile profondità seduta 38 - 50	possibile profondità seduta 44 - 50
4"	possibile profondità seduta 32 - 50	possibile profondità seduta 32 - 50	possibile profondità seduta 36 - 50	possibile profondità seduta 38 - 50	possibile profondità seduta 44 - 50
5"	possibile profondità seduta 32 - 50	possibile profondità seduta 32 - 50	possibile profondità seduta 36 - 50	possibile profondità seduta 38 - 50	possibile profondità seduta 44 - 50
6"	possibile profondità seduta 38 - 50	possibile profondità seduta 38 - 50	possibile profondità seduta 40 - 50	possibile profondità seduta 40 - 50	possibile profondità seduta 44 - 50

3. BRACCIOLI

B82S fisso	Protezione abiti (paio), non estraibile, regolabile - alluminio	<input type="radio"/>	-	immagine 3.I
B82S-C fisso	Protezione abiti (paio), non estraibile, regolabile - carbonio	<input type="checkbox"/>	€ 410,00	immagine 3.II
B82A fisso	Protezione abiti in alluminio, non estraibile, regolabile con copri ruota	<input type="radio"/>	€ 56,00	immagine 3.III
Bi5	Bracciolo regolabile in altezza lungo (33 cm.)	<input type="checkbox"/>	€ 100,00	immagine 3.IV
Bi5S	Bracciolo regolabile in altezza corto (20 cm)	<input type="checkbox"/>	€ 100,00	
Tube	Bracciolo tubolare ribaltabile in alluminio (23 cm) non con schienale regolabile o inclinabile	<input type="checkbox"/>	€ 100,00	immagine 3.V
Tube long	Bracciolo tubolare ribaltabile in acciaio (28 cm) non con schienale regolabile o inclinabile	<input type="checkbox"/>	€ 120,00	
B82SL-A	Protezione abiti estraibile e regolabile, LUNGA (paio) - alluminio	<input type="checkbox"/>	€ 100,00	immagine 3.VI
B82S-C	Protezione abiti estraibile e regolabile (paio) - carbonio	<input type="checkbox"/>	€ 380,00	immagine 3.VII
B82L-A	Protezione abiti estraibile e regolabile LUNGO, con copri ruota - alluminio	<input type="checkbox"/>	€ 110,00	immagine 3.VIII
B82-C	Protezione abiti estraibile e regolabile, con copri ruota - carbonio	<input type="checkbox"/>	€ 380,00	immagine 3.IX
B66	Bracciolo empiegico			
	Sinistro	<input type="checkbox"/>	€ 30,00	
	Destro	<input type="checkbox"/>	€ 30,00	
B660	Bracciolo empiegico in poliuretano			
	Sinistro	<input type="checkbox"/>	€ 60,00	
	Destro	<input type="checkbox"/>	€ 60,00	
B66M	Bracciolo empiegico con il supporto per il palmo			
	Sinistro	<input type="checkbox"/>	€ 160,00	
	Destro	<input type="checkbox"/>	€ 160,00	
B66ML	Bracciolo empiegico con il supporto per il palmo - lungo			
	Sinistro	<input type="checkbox"/>	€ 200,00	
	Destro	<input type="checkbox"/>	€ 200,00	
B66MA	Bracciolo empiegico con il supporto per il palmo - anatomico			
	Sinistro	<input type="checkbox"/>	€ 170,00	
	Destro	<input type="checkbox"/>	€ 170,00	
B66MAL	Bracciolo empiegico con il supporto per il palmo - lungo, anatomico			
	Sinistro	<input type="checkbox"/>	€ 210,00	
	Destro	<input type="checkbox"/>	€ 210,00	

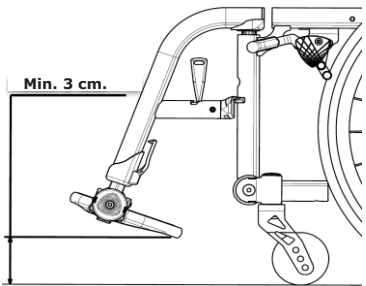
B66OM	Bracciolo emplegico con il supporto per il palmo - orientabile			
	Sinistro	<input type="checkbox"/>	€ 300,00	
	Destro	<input type="checkbox"/>	€ 300,00	
B66OML	Bracciolo emplegico con il supporto per il palmo - orientabile, lungo			
	Sinistro	<input type="checkbox"/>	€ 380,00	
	Destro	<input type="checkbox"/>	€ 380,00	
B66OMA	Bracciolo emplegico con il supporto per il palmo - orientabile, anatomico			
	Sinistro	<input type="checkbox"/>	€ 300,00	
	Destro	<input type="checkbox"/>	€ 300,00	
B66OMAL	Bracciolo emplegico con il supporto per il palmo, orientabile, anatomico, lungo			
	Sinistro	<input type="checkbox"/>	€ 390,00	
	Destro	<input type="checkbox"/>	€ 390,00	

4. PEDANE

4.A TIPO PEDANE

	Pedana unica in alluminio, ribaltabile	<input type="radio"/>	-	immagine 4.I
	Pedana unica in alluminio, pieghevole	<input type="checkbox"/>	€ 100,00	immagine 4.II
	Pedana unica in carbonio, pieghevole	<input type="checkbox"/>	€ 300,00	immagine 4.III
	Pedana unica in alluminio, pieghevole, corta	<input type="checkbox"/>	€ 200,00	immagine 4.IV
	Pedana unica in alluminio, pieghevole, corta - piatto pedana in carbonio, pieghevole, piatto pedana regolabile in angolazione	<input type="checkbox"/>	€ 400,00	immagine 4.IV
	Pedana unica in alluminio, ribaltabile, con piatto pedana	<input type="checkbox"/>	€ 60,00	immagine 4.V
	Pedane divise possibile solo con lunghezza inferiore pedana 37-48 cm	<input type="radio"/>	-	immagine 4.VI

4.B LUNGHEZZA INFERIORE - DISTANZA TRA LA CAVITA' POPLITEA E L'ARCO PLANTARE

	22 cm	possibile solo con pedana unica, pieghevole, corta	<input type="radio"/>	 <p>Min. 3 cm.</p> <p>La lunghezza della pedana deve essere almeno 5 cm in meno dell'altezza del sedile nella parte anteriore</p>
	23 cm	possibile solo con pedana unica, pieghevole, corta	<input type="radio"/>	
	24 cm	possibile solo con pedana unica, pieghevole, corta	<input type="radio"/>	
	25 cm	possibile solo con pedana unica, pieghevole, corta	<input type="radio"/>	
	26 cm	possibile solo con pedana unica, pieghevole, corta	<input type="radio"/>	
	27 cm	possibile solo con pedana unica, pieghevole, corta	<input type="radio"/>	
	28 cm	possibile solo con pedana unica, pieghevole, corta	<input type="radio"/>	
	29 cm	possibile solo con pedana unica, pieghevole, corta	<input type="radio"/>	
	30 cm	possibile solo con pedana unica, pieghevole, corta	<input type="radio"/>	
	31 cm	possibile solo con pedana unica, pieghevole, corta	<input type="radio"/>	
	32 cm	possibile solo con pedana unica, pieghevole, corta	<input type="radio"/>	
	33 cm	possibile solo con pedana unica, pieghevole, corta	<input type="radio"/>	
	34 cm	possibile solo con pedana unica, pieghevole, corta	<input type="radio"/>	
	35 cm		<input type="radio"/>	
	36 cm		<input type="radio"/>	
	37 cm		<input type="radio"/>	
	38 cm		<input type="radio"/>	
	40 cm		<input type="radio"/>	
	41 cm		<input type="radio"/>	
	42 cm		<input type="radio"/>	
	43 cm		<input type="radio"/>	
	44 cm		<input type="radio"/>	
	45 cm		<input type="radio"/>	
	46 cm		<input type="radio"/>	
	47 cm		<input type="radio"/>	
	48 cm		<input type="radio"/>	

5. COLORI (telaio)

5.A TELAIO ANTERIORE

		opaco	lucido		
C4	Rosso	<input type="radio"/>	<input type="radio"/>	-	5.I
C5	Nero	<input type="radio"/>	<input type="radio"/>	-	5.II
C8	Giallo	<input type="radio"/>	<input type="radio"/>	-	5.III
C29	Argento	<input type="radio"/>	<input type="radio"/>	-	5.IV
C53	Arancio	<input type="radio"/>	<input type="radio"/>	-	5.V
C55	Acciaio	<input type="radio"/>	<input type="radio"/>	-	5.VI
C56	Azzurro metal	<input type="radio"/>	<input type="radio"/>	-	5.VII
C59	Champagne	<input type="radio"/>	<input type="radio"/>	-	5.VIII
C71	Blu metallico	<input type="radio"/>	<input type="radio"/>	-	5.IX
C72	Rosso brillante	<input type="radio"/>	<input type="radio"/>	-	5.X
C73	Verde lime brillante	<input type="radio"/>	<input type="radio"/>	-	5.XI
C76	Bianco	<input type="radio"/>	<input type="radio"/>	-	5.XII
C78	Blu petrolio	<input type="radio"/>	<input type="radio"/>	-	5.XIII
C79	Blu soft	<input type="radio"/>	<input type="radio"/>	-	5.XIV
C85	Verde brillante	<input type="radio"/>	<input type="radio"/>	-	5.XV
C87	Arancio melone	<input type="radio"/>	<input type="radio"/>	-	5.XVI
C88	Oro	<input type="radio"/>	<input type="radio"/>	-	5.XVII
C89	Rame	<input type="radio"/>	<input type="radio"/>	-	5.XVIII
	configurazione cliente	<input type="checkbox"/>	<input type="checkbox"/>	€ 250,00	




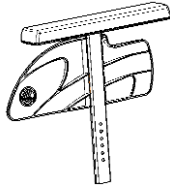
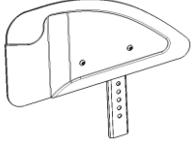


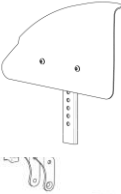
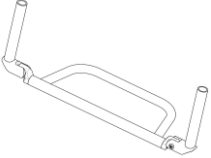
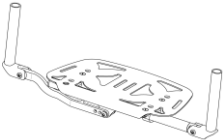
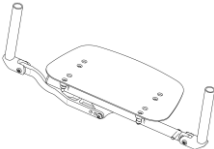
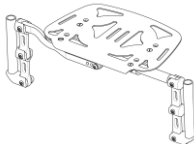

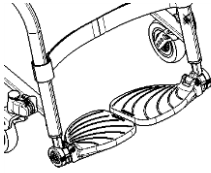
5.B TELAIO POSTERIORE

C5M	Nero opaco	S	-	immagine 5.I
	configurazione cliente	<input type="checkbox"/>	€ 240,00	


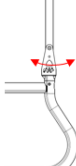
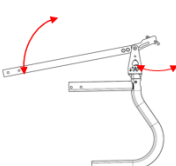
6. SCHIENALE													
6.A SCHIENALE (TELAIO)													
	Schienale fisso									<input type="radio"/>	-	immagine 6.A.I	
	Schienale regolabile in inclinazione (82°-102°) regolaz. angolo con bullone, angolo standard: 90°	<i>non disponibile per sedute 30-34 cm vedi tabella comparazione altezza schienale</i>									<input type="checkbox"/>	€ 230,00	immagine 6.A.II
	Schienale pieghevole e regolabile in inclinazione(82°-102°) regolaz. angolo con bullone, angolo standard: 90°	<i>non disponibile per sedute 30-34 cm vedi tabella comparazione altezza schienale</i>									<input type="checkbox"/>	€ 280,00	immagine 6.A.III
6.B IMBOTTITURA													
	Schienale standard in nylon									S	-		
L44	Schienale tensionabile in nylon									<input type="radio"/>	-	immagine 6.B.I	
L44	Schienale tensionabile in Cordura™									<input type="radio"/>	-	immagine 6.B.II	
L44	Schienale tensionabile Polyester 3D Net									<input type="radio"/>	-	immagine 6.B.III	
	Tasca su schienale									<input type="checkbox"/>	€ 30,00		
6. SPECIFICHE SCHIENALE E MANIGLIE DI SPINTA													
6.A ALTEZZA SCHIENALE													
	Tipi di maniglie di spinta (vedi sotto)	no PH	PH 01	PH 02	PH 03	PH 04	PH 05	PH 06				<ul style="list-style-type: none"> • : possibile senza costi aggiuntivi □ : possibile con costi aggiuntivi Δ : possibile solo in combinazione con schienale ad angolo fisso - : combinazione non possibile 	
Altezza fissa	25 cm	Δ	Δ	Δ	Δ	-	Δ	Δ		<input type="radio"/>	-		
	27 cm	Δ	Δ	Δ	Δ	-	Δ	Δ		<input type="radio"/>	-		
	29 cm	Δ	Δ	Δ	Δ	-	Δ	Δ		<input type="radio"/>	-		
	31 cm	Δ	Δ	Δ	Δ	-	Δ	Δ		<input type="radio"/>	-		
	33 cm	Δ	Δ	Δ	Δ	-	Δ	Δ		<input type="radio"/>	-		
	35 cm	•	•	•	•	-	•	•		<input type="radio"/>	-		
	37 cm	•	•	•	•	-	•	•		<input type="radio"/>	-		
	39 cm	•	•	•	•	Δ	•	•		<input type="radio"/>	-		
	41 cm	•	•	•	•	Δ	•	•		<input type="radio"/>	-		
	43 cm	•	•	•	•	Δ	•	•		<input type="radio"/>	-		
	45 cm	•	•	•	•	Δ	•	•		<input type="radio"/>	-		
	47 cm	•	•	•	•	Δ	•	•		<input type="radio"/>	-		
49 cm	•	•	•	•	Δ	•	•		<input type="radio"/>	-			
51 cm	•	•	•	•	Δ	•	•		<input type="radio"/>	-			
Altezza regolabile	25 - 27,5 - 30 cm	Δ	Δ	Δ	-	-	-	-		<input type="radio"/>	-		
	30 - 32,5 - 35 cm	Δ	•	•	Δ	-	-	-		<input type="radio"/>	-		
	35 - 37,5 - 40 cm	•	•	•	•	-	-	-		<input type="radio"/>	-		
	40 - 42,5 - 45 cm	•	•	•	•	-	-	-		<input type="radio"/>	-		
	45 - 47,5 - 50 cm	•	•	•	•	-	-	-		<input type="radio"/>	-		
7.B MANIGLIE DI SPINTA													
no PH	Nessuna maniglia di spinta									<input type="radio"/>	-		
PH 01	Maniglie di spinta - fisse (12 cm)									<input type="radio"/>	-	immagine 7.B.I	
PH 02	Maniglie di spinta - corte, fisse (8 cm)									<input type="radio"/>	-	immagine 7.B.II	
PH 03	Maniglie di spinta pieghevoli									<input type="checkbox"/>	€ 150,00	immagine 7.B.III	
PH 04	Maniglie di spinta regolabili in altezza - regolazione dei tubi dello schienale - maniglie fisse									<input type="checkbox"/>	€ 150,00	immagine 7.B.IV	
PH 05	Altezza regolabile - con morsetti dietro lo schienale - maniglie fisse									<input type="checkbox"/>	€ 58,00	immagine 7.B.V	
PH 06	Altezza regolabile - con morsetti dietro lo schienale - maniglie pieghevoli									<input type="checkbox"/>	€ 250,00	immagine 7.B.VI	
8. SEDILE													
8.A TELE SEDILE													
	Tela (cuscino non incluso)									S	-		
	Tela tensionabile (cuscino non incluso)									<input type="radio"/>	-		
8.B CUSCINI													
	Cuscino imbottito, 5 cm.									<input type="checkbox"/>	€ 60,00		
	Cuscino 5 cm. con strato superiore visco elastico									<input type="checkbox"/>	€ 120,00		
B24D	Cuscino 6 cm. diviso									<input type="checkbox"/>	€ 80,00		
9. RUOTE													
9.A RUOTE ANTERIORI													
	3"	4"	5"	6"	<i>selezionare la stessa misura indicata in precedenza</i>								
nero standard	<input type="radio"/>	<input type="radio"/>	<input type="radio"/>	<input type="radio"/>							-	immagine 9.A.I	
trasparente	<input type="radio"/>	<input type="radio"/>	<input type="radio"/>	-							-	immagine 9.A.II	
alu-argento	<input type="checkbox"/>	<input type="checkbox"/>	<input type="checkbox"/>	-							€ 60,00	immagine 9.A.III	
alu-rosso	<input type="checkbox"/>	<input type="checkbox"/>	<input type="checkbox"/>	-							€ 60,00		
alu-blu	<input type="checkbox"/>	<input type="checkbox"/>	<input type="checkbox"/>	-							€ 60,00		
carbonio	-	<input type="checkbox"/>	<input type="checkbox"/>	-							€ 100,00	immagine 9.A.IV	
LED	-	<input type="checkbox"/>	<input type="checkbox"/>	-							€ 60,00	immagine 9.A.V	

9.B RUOTE POSTERIORI				
18"	Standard, ruote 18" pneumatiche: Schwalbe Marathon Racer	<input type="checkbox"/>	€ 220,00	immagine 9.B.I
20"	Design, ruote light 20" pneumatiche: Schwalbe Right Run nere	<input type="radio"/>	-	immagine 9.B.II + 9.B.VI
22"	Design, ruote light 22" pneumatiche: Schwalbe Right Run nere	<input type="radio"/>	-	immagine 9.B.II + 9.B.VI
24"	Ruote da 24" in PU antiforatura nera	<input type="radio"/>	-	
	Design, ruote light 24" pneumatiche: Schwalbe Right Run nere	S	-	immagine 9.B.II + 9.B.VI
	Design, ruote light 24" pneumatiche: Schwalbe Maraton Plus	<input type="checkbox"/>	€ 120,00	immagine 9.B.II + 9.B.VII
	Spirit ruote 24" pneumatiche con mozzo in alluminio: Schwalbe Right Run black	<input type="checkbox"/>	€ 800,00	immagine 9.B.IV + 9.B.VI
	Spirit ruote 24" pneumatiche con mozzo in alluminio: Schwalbe Marathon Plus	<input type="checkbox"/>	€ 850,00	immagine 9.B.IV + 9.B.VII
	Spirit ruote 24" pneumatiche con mozzo in alluminio rosso: Schwalbe Right Run black	<input type="checkbox"/>	€ 800,00	immagine 9.B.IV + 9.B.VI
	Spirit ruote 24" pneumatiche con mozzo in alluminio rosso: Schwalbe Maraton Plus	<input type="checkbox"/>	€ 850,00	immagine 9.B.IV + 9.B.VII
	Spirit ruote 24" pneumatiche con mozzo in alluminio blu: Schwalbe Right Run black	<input type="checkbox"/>	€ 800,00	immagine 9.B.IV + 9.B.VI
	Spirit ruote 24" pneumatiche con mozzo in alluminio blu: Schwalbe Maraton Plus	<input type="checkbox"/>	€ 850,00	immagine 9.B.IV + 9.B.VII
	Spinerger 24" wheel , tire: Schwalbe Right Run black	<input type="checkbox"/>	€ 1.200,00	immagine 9.B.V + 9.B.VI
Spinerger 24" wheel , tire: Schwalbe Marathon Plus	<input type="checkbox"/>	€ 1.200,00	immagine 9.B.V + 9.B.VII	
26"	Design, ruote light 26" pneumatiche: Schwalbe Right Run black	<input type="checkbox"/>	€ 80,00	immagine 9.B.II + 9.B.VI
	Design, ruote light 26" pneumatiche: Schwalbe Maraton Plus	<input type="checkbox"/>	€ 190,00	immagine 9.B.II + 9.B.VII
9.C RUOTE POSTERIORI SPECIALI				
24"	Ruote 24" Off road (set in aggiunta alle ruote scelte) non compatibile con Bi5	<input type="checkbox"/>	€ 570,00	immagine 9.C.I
HEM2	Sistema emplegico - ruote 24x1 3/8 combinazione possibile solo con campanatura 0°			-
R	Destro	<input type="checkbox"/>	€ 420,00	
L	Sinistro	<input type="checkbox"/>	€ 420,00	
9.D CAMBERAGGIO				
Impostazione campanatura ruote posteriori (regolabile dall'utente)				
0°		<input type="radio"/>	-	
2°		<input type="radio"/>	-	
4°		<input type="checkbox"/>	-	
6°		<input type="checkbox"/>	-	
10. FRENI				
	Freni con blocco, tirando	<input type="radio"/>	-	
	Freni con blocco, spingendo	<input type="radio"/>	-	immagine 10.II
	Freni sport	<input type="checkbox"/>	€ 80,00	immagine 10.III
	Freni a tamburo (solo con campanatura 0° e ruote 24" x 1 3/8 nere PU)	<input type="checkbox"/>	€ 220,00	immagine 10.IV
	Freni a tamburo (solo con campanatura 0° e ruote 24" x 1 3/8 gonfiabili nere)	<input type="checkbox"/>	€ 220,00	
	Freno centrale	<input type="checkbox"/>	€ 162,00	
11. OPZIONI				
11.A GENERALI				
B12	Tavolo in legno solo in combinazione con bracciolo Bi5	<input type="checkbox"/>	€ 110,00	
B20	Cintura di sicurezza	<input type="checkbox"/>	€ 20,00	immagine 11.A.I
B31L	Porta stampelle - sinistra	<input type="checkbox"/>	€ 10,00	immagine 11.A.II
B31R	Porta stampelle - destra	<input type="checkbox"/>	€ 10,00	immagine 11.A.II
B33	Copertura in gel per corrimano	<input type="checkbox"/>	€ 60,00	immagine 11.A.III
B330	Copertura morbida per corrimano	<input type="checkbox"/>	€ 150,00	immagine 11.A.IV
B330A	Copertura morbida per corrimano - presa superiore	<input type="checkbox"/>	€ 180,00	immagine 11.A.V
B47	Appoggiatesta regolabile non con schienale regolabile in altezza	<input type="checkbox"/>	€ 165,00	
B78R	Ruota antiribaltamento - destra non con ruotine ascensore	<input type="radio"/>	-	immagine 11.A.VI
B78L	Ruota antiribaltamento - sinistra non con ruotine ascensore	<input type="checkbox"/>	€ 40,00	immagine 11.A.VI
B86	Ruotine ascensore non con ruote antiribaltamento	<input type="checkbox"/>	€ 120,00	immagine 11.A.VII
B90	Barra di spinta non con PH00, PH01, PH02, PH03	<input type="checkbox"/>	€ 35,00	
B900	Barra di stabilizzazione schienale non con PH04	<input type="checkbox"/>	€ 35,00	immagine 11.A.VIII
L04L	Cuscinetto di spinta laterale - sinistro non con schienale regolabile o inclinabile	<input type="checkbox"/>	€ 50,00	immagine 11.A.IX
L04R	Cuscinetto di spinta laterale - destro non con schienale regolabile o inclinabile	<input type="checkbox"/>	€ 50,00	immagine 11.A.IX
L04SL	Cuscinetto di spinta laterale small - sinistro non con schienale regolabile o inclinabile	<input type="checkbox"/>	€ 300,00	immagine 11.A.X
L04SR	Cuscinetto di spinta laterale small - destro non con schienale regolabile o inclinabile	<input type="checkbox"/>	€ 300,00	immagine 11.A.X
B85	Protezione raggi trasparente	<input type="checkbox"/>	€ 80,00	immagine 11.A.XI
B85 M5	Protezione raggi - World	<input type="checkbox"/>	€ 170,00	immagine 11.A.XII
B85 M6	Protezione raggi - Jungle	<input type="checkbox"/>	€ 170,00	immagine 11.A.XIII
B85 M7	Protezione raggi - Trigo 1	<input type="checkbox"/>	€ 170,00	immagine 11.A.XIV
B85 M8	Protezione raggi - Trigo 2	<input type="checkbox"/>	€ 170,00	immagine 11.A.XV
B40	Estensione leva freno	<input type="checkbox"/>	€ 20,00	immagine 11.A.XVI
NEO.U04	Copertura telaio anteriore in neoprene al paio	<input type="checkbox"/>	€ 50,00	immagine 11.A.XVII
11.B CINTURE NEO-FLEX				
U76 Neo	Cintura a due punti	<input type="checkbox"/>	€ 80,00	immagine 11.B.I
U75 Neo	Cintura a quattro punti	<input type="checkbox"/>	€ 100,00	immagine 11.B.II
U01 Neo	Cintura adduttrice	<input type="checkbox"/>	€ 120,00	immagine 11.B.III
U73 Neo	Stabilizzatore frontale a gilet con zip	<input type="checkbox"/>	€ 150,00	immagine 11.B.IV
U74 Neo	Stabilizzatore frontale a gilet senza zip	<input type="checkbox"/>	€ 150,00	immagine 11.B.V
U79 Neo	Bretellaggio ad H	<input type="checkbox"/>	€ 120,00	immagine 11.B.VI
U80 Neo	Cintura addominale	<input type="checkbox"/>	€ 80,00	immagine 11.B.VII




IMMAGINI

1. TELAIO			
1.I	1.II	1.III	
3. BRACCIOLI			
3.I B82S fisso	3.II B82-C fisso	3.III B82A fisso	3.IV Bi5
			
3.V Tube	3.VI B82SL-A	3.VII B82S-C	3.VIII B82L-A
			
3.IX B82-C			
			
4. PEDANE			
4.I	4.II	4.III	4.IV
			
4.V	4.VI		
			

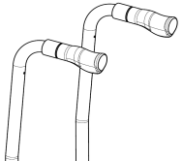



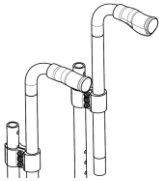
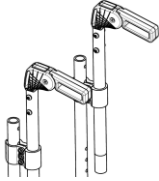
5. COLORI			
5.I C4	5.II C5	5.III C8	5.IV C29
			
5.V C53	5.VI C55	5.VII C56	5.VIII C59
			
5.IX C71	5.X C72	5.XI C73	5.XII C76
			
5.XIII C78	5.XIV C79	5.XV C85	5.XVI C87
			
5.XVII C88	5.XVIII C89		
			

6.A SCHIENALE (TELAIO)		
6.A.I Schienale fisso	6.A.II Regolabile in inclinazione	6.A.III Pieghevole e reg.in incl.
		

6.B IMBOTTITURA

6.B.I Nylon	6.B.II Cordura	6.B.III Polyester 3D Net	
			







7. MANIGLIE DI SPINTA

7.B.I PH01	7.B.II PH02	7.B.III PH03	7.B.IV PH04
			
7.B.V PH05	7.B.VI PH06		
			


9.A RUOTE ANTERIORI

9.A.I Nero standard	9.A.II Trasparente	9.A.III Alu	9.A.IV Carbonio
			
9.A.V LED			
			




9.B RUOTE POSTERIORI

9.B.I Standard 18"	9.B.II Design light	9.B.III Ruote da 24" in PU	9.B.IV Spirit
			
9.B.V Spinergy	9.B.VI Schwalbe RR Black	9.B.VII Schwalbe MP	
			


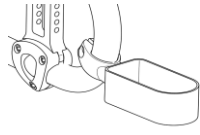



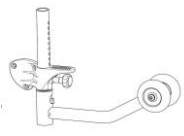
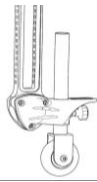
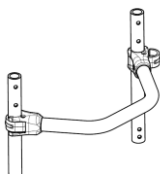
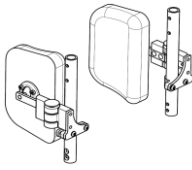

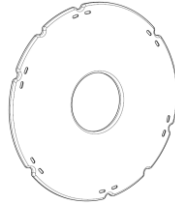





9.C RUOTE POSTERIORI SPECIALI

<p>9.C.I Off Road</p>	<p>9.C.II HEM2</p>		
			

10. FRENI

<p>10.I</p>	<p>10.II</p>	<p>10.III</p>	<p>10.IV</p>	
<p>Freni con blocco, tirando</p>	<p>Freni con blocco, spingendo</p>	<p>Freni Sport</p>	<p>Freni a tamburo</p>	
				

11.A OPZIONI GENERALI

<p>11.A.I</p>	<p>11.A.II</p>	<p>11.A.III</p>	<p>11.A.IV</p>	
<p>B21</p>	<p>B31</p>	<p>B33</p>	<p>B330</p>	
				
<p>11.A.V</p>	<p>11.A.VI</p>	<p>11.A.VII</p>	<p>11.A.VIII</p>	
<p>B330A</p>	<p>B78</p>	<p>B86</p>	<p>B90</p>	
				
<p>11.A.IX</p>	<p>11.A.X</p>	<p>11.A.XI</p>	<p>11.A.XII</p>	
<p>L04</p>	<p>L04S</p>	<p>B85</p>	<p>B85 M5</p>	
				
<p>11.A.XIII</p>	<p>11.A.XIV</p>	<p>11.A.XV</p>	<p>11.A.XVI</p>	
<p>B85 M6</p>	<p>B85 M7</p>	<p>B85 M8</p>	<p>B40</p>	
				

11.A.XVII
NEO copertura telaio anter.




11.B CINTURE NEO-FLEX			
11.B.I U76	11.B.II U75	11.B.III U01	11.B.IV U73
			
11.B.V U74	11.B.VI U79	11.B.VII U80	
			



TRIGO T-line




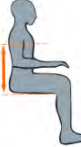
Carrozzina superleggera pieghevole, con pedane estraibili, particolarmente adatta per l'utilizzo giornaliero e per le sue misure ridotte, agile e facile da manovrare e da trasportare
 Il telaio in alluminio, leggero e robusto, è ideale per utenti attivi
 Le molteplici opzioni la rendono adattabile a qualsiasi utilizzatore.
 Peso della carrozzina in configurazione standard da cm.42: kg.11,2



Riferimento codice ISO: 12.22.03.012 (ex 12.21.06.060)	Numero repertorio: 1841263/R	
Selezionate le opzioni barrando le apposite caselle	Prezzo al pubblico	IVA
Carrozzina in esecuzione standard senza opzioni	€ 1.600,00	4

S = standard **O** = opzione senza supplemento **□** = opzione a pagamento

Si prega di fare attenzione poiché tutte le dimensioni richieste in questa scheda d'ordine devono essere specificate esattamente. La selezione di determinate impostazioni o opzioni può limitare la possibilità di installare altre opzioni sulla carrozzina o limitarne la gamma di regolazioni. Le regolazioni successive possono portare a ulteriori modifiche a seconda della configurazione, il che significa che non tutte le opzioni / dimensioni saranno disponibili.

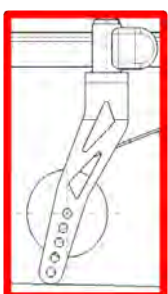
 <p>LARGHEZZA SEDUTA Misurare la distanza tra le due anche del paziente Aggiungere al valore misurato 2-4 cm. per garantire spazio tra il fianchetto e l'anca</p>	 <p>PROFONDITA' SEDUTA ·Misurare la distanza gluteo-cavo popliteo ·Togliere dal valore misurato 4-5 cm. per garantire spazio tra il bordo del rivestimento sedile e il cavo popliteo</p>	 <p>LUNGHEZZA TIBIALE Misurare la distanza dal cavo popliteo alla base del piede</p>	 <p>ALTEZZA SCHIENALE Misurare l'altezza dal sedile a 1 cm. al di sotto della scapola NOTA! L'altezza dello schienale dipende dal grado di stabilità dell'utente. Maggiore è l'efficienza del tronco, minore può essere l'altezza dello schienale e viceversa.</p>
--	--	---	---

1. SEDUTA

1.A LARGHEZZA SEDUTA E PROFONDITA' SEDUTA

Profondità (cm)	Larghezza (cm)											
	Crociera singola			Una crociera e mezza						Doppia crociera		
	Peso max utente: 70 kg			Peso max utente: 130 kg.								
	30	32	34	36	38	40	42	44	46	48	50	
32	<input type="radio"/>	<input type="radio"/>	<input type="radio"/>	-	-	-	-	-	-	-	-	-
34	<input type="radio"/>	<input type="radio"/>	<input type="radio"/>	-	-	-	-	-	-	-	-	-
36	<input type="radio"/>	<input type="radio"/>	<input type="radio"/>	<input type="radio"/>	<input type="radio"/>	<input type="radio"/>	<input type="radio"/>	<input type="radio"/>	<input type="radio"/>	<input type="radio"/>	<input type="radio"/>	<input type="radio"/>
38	<input type="radio"/>	<input type="radio"/>	<input type="radio"/>	<input type="radio"/>	<input type="radio"/>	<input type="radio"/>	<input type="radio"/>	<input type="radio"/>	<input type="radio"/>	<input type="radio"/>	<input type="radio"/>	<input type="radio"/>
40	<input type="radio"/>	<input type="radio"/>	<input type="radio"/>	<input type="radio"/>	<input type="radio"/>	<input type="radio"/>	<input type="radio"/>	<input type="radio"/>	<input type="radio"/>	<input type="radio"/>	<input type="radio"/>	<input type="radio"/>
42	<input type="radio"/>	<input type="radio"/>	<input type="radio"/>	<input type="radio"/>	<input type="radio"/>	<input type="radio"/>	<input type="radio"/>	<input type="radio"/>	<input type="radio"/>	<input type="radio"/>	<input type="radio"/>	<input type="radio"/>
44	<input type="radio"/>	<input type="radio"/>	<input type="radio"/>	<input type="radio"/>	<input type="radio"/>	<input type="radio"/>	<input type="radio"/>	<input type="radio"/>	<input type="radio"/>	<input type="radio"/>	<input type="radio"/>	<input type="radio"/>
46	<input type="radio"/>	<input type="radio"/>	<input type="radio"/>	<input type="radio"/>	<input type="radio"/>	<input type="radio"/>	<input type="radio"/>	<input type="radio"/>	<input type="radio"/>	<input type="radio"/>	<input type="radio"/>	<input type="radio"/>
48	<input type="radio"/>	<input type="radio"/>	<input type="radio"/>	<input type="radio"/>	<input type="radio"/>	<input type="radio"/>	<input type="radio"/>	<input type="radio"/>	<input type="radio"/>	<input type="radio"/>	<input type="radio"/>	<input type="radio"/>
50	<input type="radio"/>	<input type="radio"/>	<input type="radio"/>	<input type="radio"/>	<input type="radio"/>	<input type="radio"/>	<input type="radio"/>	<input type="radio"/>	<input type="radio"/>	<input type="radio"/>	<input type="radio"/>	<input type="radio"/>

1.B ALTEZZA SEDILE ANTERIORE

Altezza sedile anteriore (cm.)	ruote ant. 3"	ruote ant. 4"	ruote ant. 5"	ruote ant. 6"	
39	<input type="radio"/>	-	-	-	
40	<input type="radio"/>	<input type="radio"/>	-	-	
41	<input type="radio"/>	<input type="radio"/>	-	-	
42	-	<input type="radio"/>	<input type="radio"/>	-	
43	-	-	<input type="radio"/>	-	
44	<input type="radio"/>	<input type="radio"/>	<input type="radio"/>	-	
45	<input type="radio"/>	<input type="radio"/>	<input type="radio"/>	-	
46	-	<input type="radio"/>	<input type="radio"/>	<input type="radio"/>	
47	-	-	<input type="radio"/>	<input type="radio"/>	
48	<input type="radio"/>	<input type="radio"/>	<input type="radio"/>	<input type="radio"/>	
49	<input type="radio"/>	<input type="radio"/>	<input type="radio"/>	<input type="radio"/>	
50	-	<input type="radio"/>	<input type="radio"/>	<input type="radio"/>	
51	-	-	<input type="radio"/>	<input type="radio"/>	
52	-	-	-	<input type="radio"/>	

1.C ALTEZZA SEDILE POSTERIORE

Altezza sedile posteriore (cm.)	ruote 18"	ruote 20"	ruote 22"	ruote 24"	ruote 26"
32,5	○	○	-	-	-
33,5	○	○	-	-	-
34,5	○	○	-	-	-
35,5	○	○	○	-	-
36,5	○	○	○	-	-
37,5	○	○	○	-	-
38,5	○	○	○	○	-
39,5	○	○	○	○	-
40,5	○	○	○	○	-
41,5	○	○	○	○	○
42,5	-	○	○	○	○
43,5	-	○	○	○	○
44,5	-	-	○	○	○
45,5	-	-	○	○	○
46,5	-	-	○	○	○
47,5	-	-	-	○	○
48,5	-	-	-	○	○
49,5	-	-	-	○	○
50,5	-	-	-	-	○
51,5	-	-	-	-	○
52,5	-	-	-	-	○

Si prega di rispettare le seguenti differenze massime consigliate tra l'altezza del sedile anteriore e l'altezza del sedile posteriore:

- per profondità sedile 32 cm - 36 cm: differenza massima di 4 cm
- per profondità sedile 36 cm - 44 cm: differenza massima di 7 cm
- per profondità sedile 44 cm - 50 cm: differenza massima di 10 cm

1.D TABELLA ESPLICATIVA RUOTA ANTERIORE - RUOTA POSTERIORE VS. PROFONDITÀ SEDUTA

RUOTA ANTERIORE	RUOTA POSTERIORE				
	18"	20"	22"	24"	26"
3"	possibile profondità seduta 32 - 50	possibile profondità seduta 32 - 50	possibile profondità seduta 36 - 50	possibile profondità seduta 38 - 50	possibile profondità seduta 44 - 50
4"	possibile profondità seduta 32 - 50	possibile profondità seduta 32 - 50	possibile profondità seduta 36 - 50	possibile profondità seduta 38 - 50	possibile profondità seduta 44 - 50
5"	possibile profondità seduta 32 - 50	possibile profondità seduta 32 - 50	possibile profondità seduta 36 - 50	possibile profondità seduta 38 - 50	possibile profondità seduta 44 - 50
6"	possibile profondità seduta 38 - 50	possibile profondità seduta 38 - 50	possibile profondità seduta 40 - 50	possibile profondità seduta 40 - 50	possibile profondità seduta 44 - 50

2. BRACCIOLI				
B82S fisso	Protezione abiti (paio), non estraibile, regolabile - alluminio solo con braccioli tube e tube-long	<input type="radio"/>	-	immagine 3.I
B82S-C fisso	Protezione abiti (paio), non estraibile, regolabile - carbonio solo con braccioli tube e tube-long	<input type="checkbox"/>	€ 410,00	immagine 3.II
B82A fisso	Protezione abiti in alluminio, non estraibile, regolabile con copri ruota solo con braccioli tube e tube-long	<input type="radio"/>	€ 56,00	immagine 3.III
Bi5	Bracciolo regolabile in altezza lungo (33 cm.)	<input type="checkbox"/>	€ 100,00	immagine 3.IV
Bi5S	Bracciolo regolabile in altezza corto (20 cm)	<input type="checkbox"/>	€ 100,00	
Tube	Bracciolo tubolare ribaltabile in alluminio (23 cm) non con schienale regolabile o inclinabile	<input type="checkbox"/>	€ 100,00	immagine 3.V
Tube long	Bracciolo tubolare ribaltabile in acciaio (28 cm) non con schienale regolabile o inclinabile	<input type="checkbox"/>	€ 120,00	
B82SL-A	Protezione abiti estraibile e regolabile, LUNGA (paio) - alluminio solo con braccioli tube e tube-long	<input type="checkbox"/>	€ 100,00	immagine 3.VI
B82S-C	Protezione abiti estraibile e regolabile (paio) - carbonio solo con braccioli tube e tube-long	<input type="checkbox"/>	€ 380,00	immagine 3.VII
B82L-A	Protezione abiti estraibile e regolabile LUNGO, con copri ruota - alluminio solo con braccioli tube e tube-long	<input type="checkbox"/>	€ 110,00	immagine 3.VIII
B82-C	Protezione abiti estraibile e regolabile, con copri ruota - carbonio solo con braccioli tube e tube-long	<input type="checkbox"/>	€ 380,00	immagine 3.IX
B66	Bracciolo emiplegico			
	Sinistro	<input type="checkbox"/>	€ 30,00	
	Destro	<input type="checkbox"/>	€ 30,00	
B660	Bracciolo emiplegico in poliuretano			
	Sinistro	<input type="checkbox"/>	€ 60,00	
	Destro	<input type="checkbox"/>	€ 60,00	
B66M	Bracciolo emiplegico con il supporto per il palmo			
	Sinistro	<input type="checkbox"/>	€ 160,00	
	Destro	<input type="checkbox"/>	€ 160,00	
B66ML	Bracciolo emiplegico con il supporto per il palmo - lungo			
	Sinistro	<input type="checkbox"/>	€ 200,00	
	Destro	<input type="checkbox"/>	€ 200,00	
B66MA	Bracciolo emiplegico con il supporto per il palmo - anatomico			
	Sinistro	<input type="checkbox"/>	€ 170,00	
	Destro	<input type="checkbox"/>	€ 170,00	
B66MAL	Bracciolo emiplegico con il supporto per il palmo - lungo, anatomico			
	Sinistro	<input type="checkbox"/>	€ 210,00	
	Destro	<input type="checkbox"/>	€ 210,00	
B66OM	Bracciolo emiplegico con il supporto per il palmo - orientabile			
	Sinistro	<input type="checkbox"/>	€ 300,00	
	Destro	<input type="checkbox"/>	€ 300,00	
B66OML	Bracciolo emiplegico con il supporto per il palmo - orientabile, lungo			
	Sinistro	<input type="checkbox"/>	€ 380,00	
	Destro	<input type="checkbox"/>	€ 380,00	
B66OMA	Bracciolo emiplegico con il supporto per il palmo - orientabile, anatomico			
	Sinistro	<input type="checkbox"/>	€ 300,00	
	Destro	<input type="checkbox"/>	€ 300,00	
B66OMAL	Bracciolo emiplegico con il supporto per il palmo, orientabile, anatomico, lungo			
	Sinistro	<input type="checkbox"/>	€ 390,00	
	Destro	<input type="checkbox"/>	€ 390,00	
3. PEDANE				
3.A TIPO PEDANE				
B06 70°	Pedana estraibile e ribaltabile con inclinazione regolabile della flessioestensione-tubo a 70°	<input type="radio"/>	-	immagine 3.I
B06 80°	Pedana estraibile e ribaltabile con inclinazione regolabile della flessioestensione-tubo a 80°	<input type="radio"/>	-	immagine 3.II
B06 90°	Pedana estraibile e ribaltabile con inclinazione regolabile della flessioestensione-tubo a 90° combinazione non possibile con ruote anteriori 6"	<input type="radio"/>	-	immagine 3.III
BA06 70° corta	Pedana estraib. e ribaltabile con inclinazione regolab. della flessioestensione-tubo a 70° (-5 cm.)	<input type="radio"/>	-	immagine 3.IV
BA06 80° corta	Pedana estraib. e ribaltabile con inclinazione regolab. della flessioestensione-tubo a 80° (-5 cm.)	<input type="radio"/>	-	immagine 3.IV
BA06 90° corta	Pedana estraib. e ribaltabile con inclinazione regolab. della flessioestensione-tubo a 90° (-5 cm.) combinazione non possibile con ruote anteriori 6"	<input type="radio"/>	-	immagine 3.IV
BK6 70°	Pedana monoblocco con piatto pedana unico, con inclinazione regolab. della flessioestensione-tubo a 70°	<input type="checkbox"/>	€ 60,00	
BK6 80°	Pedana monoblocco con piatto pedana unico, con inclinazione regolab. della flessioestensione-tubo a 80° combinazione non possibile con ruote anteriori 6" o con ruote anteriori 5" e profondità uguale o inferiore a 36 cm	<input type="checkbox"/>	€ 60,00	
BK6 90°	Pedana monoblocco con piatto pedana unico, con inclinazione regolab. della flessioestensione-tubo a 90° combinazione non possibile con ruote anteriori 6" o con ruote anteriori 5" e profondità uguale o inferiore a 36 cm	<input type="checkbox"/>	€ 60,00	
BK7	Pedana sinistra per amputati	<input type="checkbox"/>	€ 75,00	
BL7	Pedana destra per amputati	<input type="checkbox"/>	€ 75,00	
BZ8L	Sinistra	<input type="checkbox"/>	€ 95,00	
BZ8R	Destra	<input type="checkbox"/>	€ 95,00	

3.B LUNGHEZZA INFERIORE - DISTANZA TRA LA CAVITA' POPLITEA E L'ARCO PLANTARE		
28 cm	<i>possibile solo con profondità seduta 32-36 cm</i>	<input type="radio"/>
29 cm	<i>possibile solo con profondità seduta 32-36 cm</i>	<input type="radio"/>
30 cm	<i>possibile solo con profondità seduta 32-36 cm o BA6</i>	<input type="radio"/>
31 cm	<i>possibile solo con profondità seduta 32-36 cm o BA6</i>	<input type="radio"/>
32 cm	<i>possibile solo con profondità seduta 32-36 cm o BA6</i>	<input type="radio"/>
33 cm	<i>possibile solo con profondità seduta 32-36 cm o BA6</i>	<input type="radio"/>
34 cm	<i>possibile solo con profondità seduta 32-36 cm o BA6</i>	<input type="radio"/>
35 cm		<input type="radio"/>
36 cm		<input type="radio"/>
37 cm		<input type="radio"/>
38 cm		<input type="radio"/>
39 cm		<input type="radio"/>
40 cm		<input type="radio"/>
41 cm		<input type="radio"/>
42 cm		<input type="radio"/>
43 cm		<input type="radio"/>
44 cm		<input type="radio"/>
45 cm		<input type="radio"/>
46 cm		<input type="radio"/>



Min. 5 cm.

La lunghezza della pedana deve essere almeno 5 cm in meno dell'altezza del sedile nella parte anteriore

4. COLORI (telaio)

4.A TELAIO ANTERIORE		opaco	lucido		
C4	Rosso	<input type="radio"/>	<input type="radio"/>	-	4.I
C5	Nero	<input type="radio"/>	<input type="radio"/>	-	4.II
C8	Giallo	<input type="radio"/>	<input type="radio"/>	-	4.III
C29	Argento	<input type="radio"/>	<input type="radio"/>	-	4.IV
C53	Arancio	<input type="radio"/>	<input type="radio"/>	-	4.V
C55	Acciaio	<input type="radio"/>	<input type="radio"/>	-	4.VI
C56	Azzurro metal	<input type="radio"/>	<input type="radio"/>	-	4.VII
C59	Champagne	<input type="radio"/>	<input type="radio"/>	-	4.VIII
C71	Blu metallico	-	<input type="radio"/>	-	4.IX
C72	Rosso brillante	-	<input type="radio"/>	-	4.X
C73	Verde lime brillante	-	<input type="radio"/>	-	4.XI
C76	Bianco	<input type="radio"/>	<input type="radio"/>	-	4.XII
C78	Blu petrolio	-	<input type="radio"/>	-	4.XIII
C79	Blu soft	<input type="radio"/>	<input type="radio"/>	-	4.XIV
C85	Verde brillante	<input type="radio"/>	<input type="radio"/>	-	4.XV
C87	Arancio melone	<input type="radio"/>	<input type="radio"/>	-	4.XVI
C88	Oro	<input type="radio"/>	<input type="radio"/>	-	4.XVII
C89	Rame	<input type="radio"/>	<input type="radio"/>	-	4.XVIII
configurazione cliente		<input type="checkbox"/>	<input type="checkbox"/>	€ 250,00	

4.B TELAIO POSTERIORE				
C5M	Nero opaco	S	-	
configurazione cliente		<input type="checkbox"/>	€ 240,00	

5. SCHIENALE

5.A SCHIENALE (TELAIO)				
	Schienale fisso	<input type="radio"/>	-	immagine 5.A.I
	Schienale regolabile in inclinazione (82°-102°) <i>regolaz. angolo con bullone, angolo standard: 90°</i> <i>non disponibile per sedute 30-34 cm vedi tabella comparazione altezza schienale</i>	<input type="checkbox"/>	€ 230,00	immagine 5.A.II
	Schienale pieghevole e regolabile in inclinazione(82°-102°) <i>non disponibile per sedute 30-34 cm regolaz. angolo con bullone, angolo standard: 90°</i> <i>vedi tabella comparazione altezza schienale</i>	<input type="checkbox"/>	€ 280,00	immagine 5.A.III

5.B IMBOTTITURA				
	Schienale standard in nylon	S	-	
L44	Schienale tensionabile in nylon	<input type="radio"/>	-	immagine 5.B.I
L44	Schienale tensionabile in Cordura™	<input type="radio"/>	-	immagine 5.B.II
L44	Schienale tensionabile Polyester 3D Net	<input type="radio"/>	-	immagine 5.B.III
Tasca su schienale		<input type="checkbox"/>	€ 30,00	

6. SPECIFICHE SCHIENALE E MANIGLIE DI SPINTA

6.A ALTEZZA SCHIENALE

	Tipi di maniglie di spinta (vedi sotto)	no PH	PH 01	PH 02	PH 03	PH 04	PH 05	PH 06				<ul style="list-style-type: none"> • : possibile senza costi aggiuntivi □ : possibile con costi aggiuntivi Δ : possibile solo in combinazione con schienale ad angolo fisso - : combinazione non possibile
Altezza fissa	25 cm	Δ	Δ	Δ	Δ	-	Δ	Δ	○	-		
	27 cm	Δ	Δ	Δ	Δ	-	Δ	Δ	○	-		
	29 cm	Δ	Δ	Δ	Δ	-	Δ	Δ	○	-		
	31 cm	Δ	Δ	Δ	Δ	-	Δ	Δ	○	-		
	33 cm	Δ	Δ	Δ	Δ	-	Δ	Δ	○	-		
	35 cm	•	•	•	•	-	•	•	○	-		
	37 cm	•	•	•	•	-	•	•	○	-		
	39 cm	•	•	•	•	Δ	•	•	○	-		
	41 cm	•	•	•	•	Δ	•	•	○	-		
	43 cm	•	•	•	•	Δ	•	•	○	-		
	45 cm	•	•	•	•	Δ	•	•	○	-		
	47 cm	•	•	•	•	Δ	•	•	○	-		
	49 cm	•	•	•	•	Δ	•	•	○	-		
51 cm	•	•	•	•	Δ	•	•	○	-			
Altezza regolabile	25 - 27,5 - 30 cm	Δ	Δ	Δ	-	-	-	-	○	-		
	30 - 32,5 - 35 cm	Δ	•	•	Δ	-	-	-	○	-		
	35 - 37,5 - 40 cm	•	•	•	•	-	-	-	○	-		
	40 - 42,5 - 45 cm	•	•	•	•	-	-	-	○	-		
	45 - 47,5 - 50 cm	•	•	•	•	-	-	-	○	-		

6.B MANIGLIE DI SPINTA

no PH	Nessuna maniglia di spinta		○	-	
PH 01	Maniglie di spinta - fisse (12 cm)		○	-	immagine 6.B.I
PH 02	Maniglie di spinta - corte, fisse (8 cm)		○	-	immagine 6.B.II
PH 03	Maniglie di spinta pieghevoli		□	€ 150,00	immagine 6.B.III
PH 04	Maniglie di spinta regolabili in altezza - regolazione dei tubi dello schienale - maniglie fisse		□	€ 150,00	immagine 6.B.IV
PH 05	Altezza regolabile - con morsetti dietro lo schienale - maniglie fisse		□	€ 58,00	immagine 6.B.V
PH 06	Altezza regolabile - con morsetti dietro lo schienale - maniglie pieghevoli		□	€ 250,00	immagine 6.B.VI

7. SEDILE

7.A TELE SEDILE

	Tela (cuscino non incluso)		S	-	
	Tela tensionabile (cuscino non incluso)		○	-	

7.B CUSCINI

	Cuscino imbottito, 5 cm.		□	€ 60,00	
	Cuscino 5 cm. con strato superiore visco elastico		□	€ 120,00	
B24D	Cuscino 6 cm. diviso		□	€ 80,00	

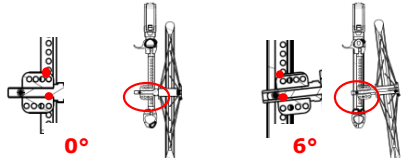
8. RUOTE

8.A RUOTE ANTERIORI






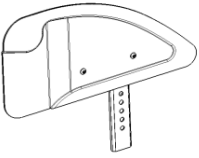

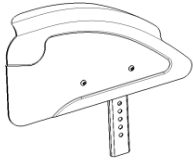
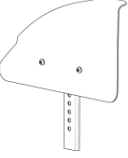
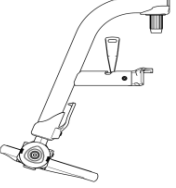

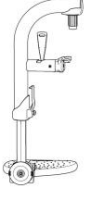

	3"	4"	5"	6"	<i>selezionare la stessa misura indicata in precedenza</i>			
nero standard	○	○	○	○			-	immagine 8.A.I
trasparente	○	○	○	-			-	immagine 8.A.II
alu-argento	□	□	□	-			€ 60,00	immagine 8.A.III
alu-rosso	□	□	□	-			€ 60,00	
alu-blu	□	□	□	-			€ 60,00	
carbonio	-	□	□	-			€ 100,00	immagine 8.A.IV
LED	-	□	□	-			€ 60,00	immagine 8.A.V

8.B RUOTE POSTERIORI

18"	Standard, ruote 18" pneumatiche: Schwalbe Marathon Racer		□	€ 220,00	immagine 8.B.I
20"	Design, ruote light 20" pneumatiche: Schwalbe Right Run nere		○	-	immagine 8.B.II + 8.B.VI
22"	Design, ruote light 22" pneumatiche: Schwalbe Right Run nere		○	-	immagine 8.B.II + 8.B.VI
24"	Ruote da 24" in PU antiforatura nera		○	-	
	Design, ruote light 24" pneumatiche: Schwalbe Right Run nere		S	-	immagine 8.B.II + 8.B.VI
	Design, ruote light 24" pneumatiche: Schwalbe Maraton Plus		□	€ 120,00	immagine 8.B.II + 8.B.VII
	Spirit ruote 24" pneumatiche con mozzo in alluminio: Schwalbe Right Run black		□	€ 800,00	immagine 8.B.IV + 8.B.VI
	Spirit ruote 24" pneumatiche con mozzo in alluminio: Schwalbe Marathon Plus		□	€ 850,00	immagine 8.B.IV + 8.B.VII
	Spirit ruote 24" pneumatiche con mozzo in alluminio rosso: Schwalbe Right Run black		□	€ 800,00	immagine 8.B.IV + 8.B.VI
	Spirit ruote 24" pneumatiche con mozzo in alluminio rosso: Schwalbe Maraton Plus		□	€ 850,00	immagine 8.B.IV + 8.B.VII
	Spirit ruote 24" pneumatiche con mozzo in alluminio blu: Schwalbe Right Run black		□	€ 800,00	immagine 8.B.IV + 8.B.VI
	Spirit ruote 24" pneumatiche con mozzo in alluminio blu: Schwalbe Maraton Plus		□	€ 850,00	immagine 8.B.IV + 8.B.VII
	Spinergy 24" wheel , tire: Schwalbe Right Run black		□	€ 1.200,00	immagine 8.B.V + 8.B.VI
Spinergy 24" wheel , tire: Schwalbe Marathon Plus		□	€ 1.200,00	immagine 8.B.V + 8.B.VII	
26"	Design, ruote light 26" pneumatiche: Schwalbe Right Run black		□	€ 80,00	immagine 8.B.II + 8.B.VI
	Design, ruote light 26" pneumatiche: Schwalbe Maraton Plus		□	€ 190,00	immagine 8.B.II + 8.B.VII

8.C RUOTE POSTERIORI SPECIALI				
24"	Ruote 24" Off road (set in aggiunta alle ruote scelte) non compatibile con Bi5	<input type="checkbox"/>	€ 570,00	immagine 8.C.I
HEM2	Sistema emiplegico - ruote 24x1 3/8 combinazione possibile solo con campanatura 0°			-
R	Destro	<input type="checkbox"/>	€ 420,00	
L	Sinistro	<input type="checkbox"/>	€ 420,00	
8.D CAMBERAGGIO				
Impostazione campanatura ruote posteriori (regolabile dall'utente)				
	0°		<input type="radio"/>	-
	2°		<input type="radio"/>	-
	4°		<input type="checkbox"/>	-
	6°		<input type="checkbox"/>	-
9. FRENI				
	Freni con blocco, tirando	<input type="radio"/>	-	
	Freni con blocco, spingendo	<input type="radio"/>	-	immagine 9.II
	Freni sport la profondità sedile deve essere ≥ 42 cm.	<input type="checkbox"/>	€ 80,00	immagine 9.III
	Freni a tamburo (solo con campanatura 0° e ruote 24" x 1 3/8 nere PU)	<input type="checkbox"/>	€ 220,00	immagine 9.IV
	Freni a tamburo (solo con campanatura 0° e ruote 24" x 1 3/8 gonfiabili nere)	<input type="checkbox"/>	€ 220,00	
Non con maniglie di spinta pieghevoli o senza				
10. OPZIONI				
10.A GENERALI				
B12	Tavolo in legno solo in combinazione con bracciolo Bi5	<input type="checkbox"/>	€ 110,00	
B20	Cintura di sicurezza	<input type="checkbox"/>	€ 20,00	immagine 10.A.I
B31L	Porta stampelle - sinistra	<input type="checkbox"/>	€ 10,00	immagine 10.A.II
B31R	Porta stampelle - destra	<input type="checkbox"/>	€ 10,00	immagine 10.A.II
B33	Copertura in gel per corrimano	<input type="checkbox"/>	€ 60,00	immagine 10.A.III
B330	Copertura morbida per corrimano	<input type="checkbox"/>	€ 150,00	immagine 10.A.IV
B330A	Copertura morbida per corrimano - presa superiore	<input type="checkbox"/>	€ 180,00	immagine 10.A.V
B47	Appoggiatesta regolabile non con schienale regolabile in altezza	<input type="checkbox"/>	€ 165,00	
B78R	Ruota antiribaltamento - destra	<input type="radio"/>	-	immagine 10.A.VI
B78L	Ruota antiribaltamento - sinistra	<input type="checkbox"/>	€ 40,00	immagine 10.A.VI
B86	Ruotine ascensore	<input type="checkbox"/>	€ 120,00	immagine 10.A.VII
B90	Barra di spinta non con PH00, PH01, PH02, PH03	<input type="checkbox"/>	€ 35,00	immagine 10.A.VIII
B900	Barra di stabilizzazione schienale non con schienale regolabile in altezza o PH04	<input type="checkbox"/>	€ 35,00	
L04L	Cuscinetto di spinta laterale - sinistro	<input type="checkbox"/>	€ 50,00	immagine 10.A.IX
L04R	Cuscinetto di spinta laterale -destro	<input type="checkbox"/>	€ 50,00	immagine 10.A.IX
L04SL	Cuscinetto di spinta laterale small - sinistro	<input type="checkbox"/>	€ 300,00	immagine 10.A.X
L04SR	Cuscinetto di spinta laterale small - destro	<input type="checkbox"/>	€ 300,00	immagine 10.A.X
B85	Protezione raggi trasparente	<input type="checkbox"/>	€ 80,00	immagine 10.A.XI
B85 M5	Protezione raggi - World	<input type="checkbox"/>	€ 170,00	immagine 10.A.XII
B85 M6	Protezione raggi - Jungle	<input type="checkbox"/>	€ 170,00	immagine 10.A.XIII
B85 M7	Protezione raggi - Trigo 1	<input type="checkbox"/>	€ 170,00	immagine 10.A.XIV
B85 M8	Protezione raggi - Trigo 2	<input type="checkbox"/>	€ 170,00	immagine 10.A.XV
B40	Estensione leva freno	<input type="checkbox"/>	€ 20,00	immagine 10.A.XVI
NEO.U04	Copertura telaio anteriore in neoprene	<input type="checkbox"/>	€ 50,00	immagine 10.A.XVII
10.B CINTURE NEO-FLEX				
U76 Neo	Cintura a due punti	<input type="checkbox"/>	€ 80,00	immagine 10.B.I
U75 Neo	Cintura a quattro punti	<input type="checkbox"/>	€ 100,00	immagine 10.B.II
U01 Neo	Cintura abdutrice	<input type="checkbox"/>	€ 120,00	immagine 10.B.III
U73 Neo	Stabilizzatore frontale a gilet con zip	<input type="checkbox"/>	€ 150,00	immagine 10.B.IV
U74 Neo	Stabilizzatore frontale a gilet senza zip	<input type="checkbox"/>	€ 150,00	immagine 10.B.V
U79 Neo	Bretellaggio ad H	<input type="checkbox"/>	€ 120,00	immagine 10.B.VI
U80 Neo	Cintura addominale	<input type="checkbox"/>	€ 80,00	immagine 10.B.VII

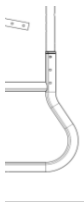
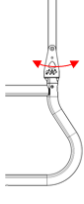
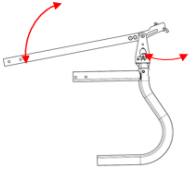
IMMAGINI

2. BRACCIOLI			
2.I B82S fisso	2.II B82-C fisso	2.III B82A fisso	2.IV Bi5
			
2.V Tube	2.VI B82SL-A	2.VII B82S-C	2.VIII B82L-A
			
2.IX B82-C			
			
3. PEDANE			
3.I	3.II	3.III	3.IV
			




4. COLORI

4.I C4	4.II C5	4.III C8	4.IV C29
			
4.V C53	4.VI C55	4.VII C56	4.VIII C59
			
4.IX C71	4.X C72	4.XI C73	4.XII C76
			
4.XIII C78	4.XIV C79	4.XV C85	4.XVI C87
			
4.XVII C88	4.XVIII C89		
			


5.A SCHIENALE (TELAIO)



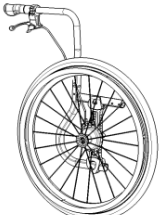
5.A.I Schienale fisso	5.A.II Regolabile in inclinazione	5.A.III Pieghevole e reg.in incl.
		

5.B IMBOTTITURA			
5.B.I Nylon	5.B.II Cordura	5.B.III Polyester 3D Net	
			
6. MANIGLIE DI SPINTA			
6.B.I PH01	6.B.II PH02	6.B.III PH03	6.B.IV PH04
			
6.B.V PH05	6.B.VI PH06		
			
8.A RUOTE ANTERIORI			
8.A.I Nero standard	8.A.II Trasparente	8.A.III Alu	8.A.IV Carbonio
			
8.A.V LED			
			


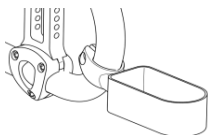



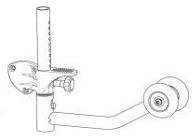
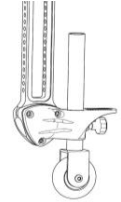
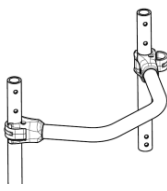
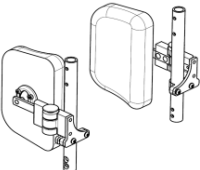

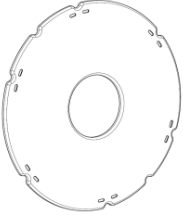

8.B RUOTE POSTERIORI			
8.B.I	8.B.II	8.B.III	8.B.IV
Standard 18"	Design light	Ruote da 24" in PU	Spirit
			



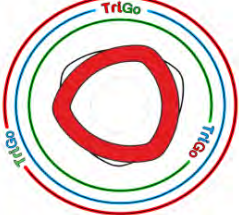
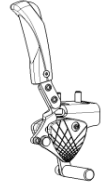
8.B.V	8.B.VI	8.B.VII
Spinergy	Schwalbe RR Black	Schwalbe MP
		

8.C RUOTE POSTERIORI SPECIALI	
8.C.I	8.C.II
Off Road	HEM2
	

9. FRENI			
9.I	9.II	9.III	9.IV
Freni con blocco, tirando	Freni con blocco, spingendo	Freni Sport	Freni a tamburo
			

10.A OPZIONI GENERALI

10.A.I B21	10.A.II B31	10.A.III B33	10.A.IV B330
			
10.A.V B330A	10.A.VI B78	10.A.VII B86	10.A.VIII B90
			
10.A.IX L04	10.A.X L04S	10.A.XI B85	10.A.XII B85 M5
			

10.A.XIII B85 M6	10.A.XIV B85 M7	10.A.XV B85 M8	10.A.XVI B40
			

10.A.XVII NEO copertura telaio anter.


10.B CINTURE NEO-FLEX

10.B.I U76	10.B.II U75	10.B.III U01	10.B.IV U73
			
10.B.V U74	10.B.VI U79	10.B.VII U80	
			



SAGITTA

Carrozzina superleggera a telaio rigido riconducibile, particolarmente adatta per l'utilizzo giornaliero e per le sue misure ridotte, agile e facile da manovrare e da trasportare. Il telaio in alluminio, leggero e robusto, è ideale per utenti attivi con un peso sino a kg.100. Le molteplici opzioni la rendono adattabile a qualsiasi utilizzatore.
Il peso della carrozzina in configurazione standard è di kg. 9,5.

Riferimento Codice ISO: 12.22.03.009 (ex 12.21.06.060)
Numero repertorio: 395841/R

Selezionate le opzioni barrando le apposite caselle	Prezzo al pubblico	IVA
Carrozzina in esecuzione standard senza opzioni	<input checked="" type="checkbox"/> € 1.600,00	4%

= Esecuzione standard

Opzione senza supplemento di prezzo

TIPOLOGIA TELAIO

standard	<input type="checkbox"/>	<input type="radio"/>	
lungo	<input type="checkbox"/>	<input type="radio"/>	
con inclinazione seduta con regolazioni a : 6°-8°-10°-12°-14°	<input type="checkbox"/>	<input type="radio"/>	€ 275,00

SEDUTA

Larghezza sedile

36 cm (larghezza totale 55 cm)	<input type="checkbox"/>	<input type="radio"/>	
38 cm (larghezza totale 57 cm)	<input type="checkbox"/>	<input type="radio"/>	
40 cm (larghezza totale 59 cm)	<input type="checkbox"/>	<input type="radio"/>	
42 cm (larghezza totale 61 cm)	<input type="checkbox"/>	<input type="radio"/>	
44 cm (larghezza totale 63 cm)	<input type="checkbox"/>	<input type="radio"/>	
46 cm (larghezza totale 65 cm)	<input type="checkbox"/>	<input type="radio"/>	

Profondità sedile

Sagitta con telaio standard



27 cm (lunghezza telaio 50 cm)	<input type="checkbox"/>	<input type="radio"/>	
29,5 cm (lunghezza telaio 55 cm)	<input type="checkbox"/>	<input type="radio"/>	
32 cm (lunghezza telaio 55 cm)	<input type="checkbox"/>	<input type="radio"/>	
34,5 cm (lunghezza telaio 60 cm)	<input type="checkbox"/>	<input type="radio"/>	
37 cm (lunghezza telaio 60 cm)	<input type="checkbox"/>	<input type="radio"/>	
39,5 cm (lunghezza telaio 65 cm)	<input type="checkbox"/>	<input type="radio"/>	
42 cm (lunghezza telaio 65 cm)	<input type="checkbox"/>	<input type="radio"/>	

Sagitta con telaio lungo

Sagitta SI con telaio lungo e inclinazione seduta







35 cm (lunghezza telaio 50 cm)	<input type="checkbox"/>	<input type="radio"/>	
37,5 cm (lunghezza telaio 55 cm)	<input type="checkbox"/>	<input type="radio"/>	
40 cm (lunghezza telaio 55 cm)	<input type="checkbox"/>	<input type="radio"/>	
42,5 cm (lunghezza telaio 60 cm)	<input type="checkbox"/>	<input type="radio"/>	
45 cm (lunghezza telaio 60 cm)	<input type="checkbox"/>	<input type="radio"/>	
47,5 cm (lunghezza telaio 65 cm)	<input type="checkbox"/>	<input type="radio"/>	

BRACCIOLI

B82S	Protezione abiti (paio)	<input type="checkbox"/>	<input type="radio"/>	
B82S	Protezione abiti con copriuota (paio) fisso	<input type="checkbox"/>	€ 56,00	
Bi5	Braccioli regolabili in altezza	<input type="checkbox"/>	€ 100,00	
Tube	Bracciolo tubolare ribaltabile (paio)	<input type="checkbox"/>	€ 100,00	
Tube + B82S	Bracciolo tubolare con protezione abiti fisso	<input type="checkbox"/>	€ 146,00	
Tube + B82	Bracciolo tubolare con protezione abiti con copriuota	<input type="checkbox"/>	€ 156,00	

PEDANE

	Pedana tubolare	<input type="checkbox"/>	<input type="radio"/>	
	Pedana tubolare con piatto in alluminio	<input type="checkbox"/>	€ 60,00	
BA6	Pedana tubolare ribaltabile con piatto in alluminio	<input type="checkbox"/>	€ 60,00	
	Pedana separata regolabile in altezza (paio)	<input type="checkbox"/>	€ 190,00	

COLORI TELAIO				
C20	Blu Dark	<input type="checkbox"/>	<input type="radio"/>	
C53	Arancione	<input type="checkbox"/>	<input type="radio"/>	
C54	Verde	<input type="checkbox"/>	<input type="radio"/>	
C55	Inox	<input type="checkbox"/>	<input type="radio"/>	
C56	Blu Light	<input type="checkbox"/>	<input type="radio"/>	
C57	Rosso lucido	<input type="checkbox"/>	<input type="radio"/>	
C72	Rosso metallizzato	<input type="checkbox"/>	<input type="radio"/>	
C76	Bianco brillante	<input type="checkbox"/>	<input type="radio"/>	
	Altri colori su richiesta	<input type="checkbox"/>		
SCHIENALE				
Rivestimento				
	Nylon Plus	<input type="checkbox"/>	<input type="radio"/>	
Altezza schienale				
	Regolazione in altezza cm 23-25,5-28 senza maniglie di spinta	<input type="checkbox"/>	<input type="radio"/>	
	Regolazione in altezza cm 28-30,5-33 senza maniglie di spinta	<input type="checkbox"/>	<input type="radio"/>	
	Regolazione in altezza cm 33-35,5-38 senza maniglie di spinta	<input type="checkbox"/>	<input type="radio"/>	
	Regolazione in altezza cm 38-40,5-43 senza maniglie di spinta	<input type="checkbox"/>	<input type="radio"/>	
Maniglie di spinta				
PH00	Senza maniglie di spinta	<input type="checkbox"/>	<input type="radio"/>	
PH01	Maniglie di spinta fisse	<input type="checkbox"/>	<input type="radio"/>	
PH03	Maniglie di spinta pieghevoli	<input type="checkbox"/>	€ 150,00	
PH05	Altezza regolabile - con morsetto dietro lo schienale	<input type="checkbox"/>	€ 58,00	
SEDILE				
	B23 cuscino in gommasciuma 5 cm.	<input type="checkbox"/>	<input type="radio"/>	

RUOTE																																																																																																																																					
Ruote anteriori																																																																																																																																					
	3" scura trasparente (paio)	<input type="checkbox"/>	<input type="radio"/>																																																																																																																																		
	4" nera (paio)	<input type="checkbox"/>	<input type="radio"/>																																																																																																																																		
	4" trasparente (paio)	<input type="checkbox"/>	<input type="radio"/>																																																																																																																																		
	4" trasparente con LED (paio)	<input type="checkbox"/>	<input type="radio"/>	€ 60,00																																																																																																																																	
	5" nera (paio)	<input type="checkbox"/>	<input type="radio"/>																																																																																																																																		
	5" trasparente (paio)	<input type="checkbox"/>	<input type="radio"/>																																																																																																																																		
	5" trasparente con LED (paio)	<input type="checkbox"/>	<input type="radio"/>	€ 60,00																																																																																																																																	
Ruote posteriori																																																																																																																																					
	22"x1 3/8 Schwalbe® Right Run (paio)	<input type="checkbox"/>	<input type="radio"/>																																																																																																																																		
	24" Spirit	<input type="checkbox"/>	<input type="radio"/>	€ 650,00																																																																																																																																	
	24"x1 1/8 Schwalbe® Right Run gonfiabili (paio)	<input type="checkbox"/>	<input type="radio"/>																																																																																																																																		
	24"x1 Schwalbe® Maraton Plus Evolution (paio)	<input type="checkbox"/>	<input type="radio"/>	€ 120,00																																																																																																																																	
	24"x1 Spinergy® Schwalbe® Maraton Plus Evolution (paio)	<input type="checkbox"/>	<input type="radio"/>	€ 1.200,00																																																																																																																																	
	24"x2 3/8 Off Road (paio)	<input type="checkbox"/>	<input type="radio"/>	€ 570,00																																																																																																																																	
Campanatura																																																																																																																																					
	0°	<input checked="" type="checkbox"/>	<input type="radio"/>																																																																																																																																		
	2°	<input type="checkbox"/>	<input type="radio"/>																																																																																																																																		
	4°	<input type="checkbox"/>	<input type="radio"/>																																																																																																																																		
	6°	<input type="checkbox"/>	<input type="radio"/>																																																																																																																																		
	8°	<input type="checkbox"/>	<input type="radio"/>																																																																																																																																		
Freni																																																																																																																																					
	Freni con blocco tirando	<input type="checkbox"/>	<input type="radio"/>																																																																																																																																		
	Freni con blocco spingendo	<input type="checkbox"/>	<input type="radio"/>																																																																																																																																		
	Freni Sport	<input type="checkbox"/>	<input type="radio"/>	€ 80,00																																																																																																																																	
	<table border="1"> <thead> <tr> <th rowspan="2">Frame depth</th> <th rowspan="2">Wheels</th> <th colspan="2">Sport brakes</th> <th>Standard brakes</th> </tr> <tr> <th>Upper Frame</th> <th>Lower Frame</th> <th>Upper frame</th> </tr> </thead> <tbody> <tr> <td rowspan="2">50</td> <td>22inch</td> <td>X</td> <td>X</td> <td>V*/**</td> </tr> <tr> <td>24inch</td> <td>X</td> <td>X</td> <td>V*/**</td> </tr> <tr> <td rowspan="2">52,5</td> <td>22inch</td> <td>X</td> <td>X</td> <td>V*/**</td> </tr> <tr> <td>24inch</td> <td>X</td> <td>X</td> <td>V*/**</td> </tr> <tr> <td rowspan="2">55</td> <td>22inch</td> <td>V**</td> <td>V**</td> <td>V**</td> </tr> <tr> <td>24inch</td> <td>X</td> <td>V**</td> <td>V**</td> </tr> <tr> <td rowspan="2">57,5</td> <td>22inch</td> <td>V</td> <td>V</td> <td>V</td> </tr> <tr> <td>24inch</td> <td>V**</td> <td>V</td> <td>V</td> </tr> <tr> <td rowspan="2">60</td> <td>22inch</td> <td>V</td> <td>V</td> <td>V</td> </tr> <tr> <td>24inch</td> <td>V</td> <td>V</td> <td>V</td> </tr> <tr> <td rowspan="2">65</td> <td>22inch</td> <td>V</td> <td>V</td> <td>V</td> </tr> <tr> <td>24inch</td> <td>V</td> <td>V</td> <td>V</td> </tr> <tr> <td rowspan="2">SAGITTA_LONG/SAGITTA_LONG_LOW</td> <td>50</td> <td>22inch</td> <td>V**</td> <td>X</td> <td>V</td> </tr> <tr> <td>24inch</td> <td>V**</td> <td>X</td> <td>V**</td> <td></td> </tr> <tr> <td rowspan="2">52,5</td> <td>22inch</td> <td>V**</td> <td>V**</td> <td>V</td> <td></td> </tr> <tr> <td>24inch</td> <td>V**</td> <td>X</td> <td>V</td> <td></td> </tr> <tr> <td rowspan="2">55</td> <td>22inch</td> <td>V</td> <td>V**</td> <td>V</td> <td></td> </tr> <tr> <td>24inch</td> <td>V**</td> <td>V**</td> <td>V</td> <td></td> </tr> <tr> <td rowspan="2">57,5</td> <td>22inch</td> <td>V</td> <td>V</td> <td>V</td> <td></td> </tr> <tr> <td>24inch</td> <td>V</td> <td>V**</td> <td>V</td> <td></td> </tr> <tr> <td rowspan="2">60</td> <td>22inch</td> <td>V</td> <td>V</td> <td>V</td> <td></td> </tr> <tr> <td>24inch</td> <td>V</td> <td>V</td> <td>V</td> <td></td> </tr> <tr> <td rowspan="2">65</td> <td>22inch</td> <td>V</td> <td>V</td> <td>V</td> <td></td> </tr> <tr> <td>24inch</td> <td>V</td> <td>V</td> <td>V</td> <td></td> </tr> </tbody> </table>	Frame depth	Wheels	Sport brakes		Standard brakes	Upper Frame	Lower Frame	Upper frame	50	22inch	X	X	V*/**	24inch	X	X	V*/**	52,5	22inch	X	X	V*/**	24inch	X	X	V*/**	55	22inch	V**	V**	V**	24inch	X	V**	V**	57,5	22inch	V	V	V	24inch	V**	V	V	60	22inch	V	V	V	24inch	V	V	V	65	22inch	V	V	V	24inch	V	V	V	SAGITTA_LONG/SAGITTA_LONG_LOW	50	22inch	V**	X	V	24inch	V**	X	V**		52,5	22inch	V**	V**	V		24inch	V**	X	V		55	22inch	V	V**	V		24inch	V**	V**	V		57,5	22inch	V	V	V		24inch	V	V**	V		60	22inch	V	V	V		24inch	V	V	V		65	22inch	V	V	V		24inch	V	V	V					
Frame depth	Wheels			Sport brakes		Standard brakes																																																																																																																															
		Upper Frame	Lower Frame	Upper frame																																																																																																																																	
50	22inch	X	X	V*/**																																																																																																																																	
	24inch	X	X	V*/**																																																																																																																																	
52,5	22inch	X	X	V*/**																																																																																																																																	
	24inch	X	X	V*/**																																																																																																																																	
55	22inch	V**	V**	V**																																																																																																																																	
	24inch	X	V**	V**																																																																																																																																	
57,5	22inch	V	V	V																																																																																																																																	
	24inch	V**	V	V																																																																																																																																	
60	22inch	V	V	V																																																																																																																																	
	24inch	V	V	V																																																																																																																																	
65	22inch	V	V	V																																																																																																																																	
	24inch	V	V	V																																																																																																																																	
SAGITTA_LONG/SAGITTA_LONG_LOW	50	22inch	V**	X	V																																																																																																																																
	24inch	V**	X	V**																																																																																																																																	
52,5	22inch	V**	V**	V																																																																																																																																	
	24inch	V**	X	V																																																																																																																																	
55	22inch	V	V**	V																																																																																																																																	
	24inch	V**	V**	V																																																																																																																																	
57,5	22inch	V	V	V																																																																																																																																	
	24inch	V	V**	V																																																																																																																																	
60	22inch	V	V	V																																																																																																																																	
	24inch	V	V	V																																																																																																																																	
65	22inch	V	V	V																																																																																																																																	
	24inch	V	V	V																																																																																																																																	
	X: non possibile																																																																																																																																				
	V: possibile																																																																																																																																				
	* con telaio inclinato																																																																																																																																				
	** in caso di necessità di spostare la campanatura verso la parte anteriore del telaio potrebbe non essere possibile regolare correttamente i freni																																																																																																																																				
	Consiglio generale: utilizzare ruote cod.2990958 con freni standard (tirando e/o spingendo)																																																																																																																																				
ACCESSORI																																																																																																																																					
	Protezione per le ginocchia	<input type="checkbox"/>	<input type="radio"/>	€ 30,00																																																																																																																																	
B19	Cinturino fermapiedi (paio)	<input type="checkbox"/>	<input type="radio"/>	€ 33,00																																																																																																																																	
B20	Cintura di sicurezza	<input type="checkbox"/>	<input type="radio"/>	€ 20,00																																																																																																																																	
B33	Rivestimento in gel corrimano (paio)	<input type="checkbox"/>	<input type="radio"/>	€ 140,00																																																																																																																																	
B78	Ruotine antiribaltamento (paio)	<input type="checkbox"/>	<input type="radio"/>	€ 80,00																																																																																																																																	
B85	Copriraggi trasparenti (paio)	<input type="checkbox"/>	<input type="radio"/>	€ 80,00																																																																																																																																	
B85-M1	Copriraggi Flowers 1 (paio)	<input type="checkbox"/>	<input type="radio"/>	€ 170,00																																																																																																																																	
B85-M2	Copriraggi Flowers 2 (paio)	<input type="checkbox"/>	<input type="radio"/>	€ 170,00																																																																																																																																	
B85-M3	Copriraggi Extreme (paio)	<input type="checkbox"/>	<input type="radio"/>	€ 170,00																																																																																																																																	
B85-M4	Copriraggi Pirate (paio)	<input type="checkbox"/>	<input type="radio"/>	€ 170,00																																																																																																																																	
B86	Ruotine ascensore (paio)	<input type="checkbox"/>	<input type="radio"/>	€ 120,00																																																																																																																																	



02

CARROZZINE LEGGERE & STANDARD



708D

Carrozzina standard pieghevole. Colore del telaio grigio C29. Rivestimento nylon nero. Ruote posteriori da 24" x 1 3/8 piene krypton soft, ruote anteriori 200 x 50 piene krypton soft. Pedane estraibili e ribaltabili B06. Braccioli desk B03 ribaltabili ed estraibili.

Riferimento Codice ISO: 12.22.03.003 (ex 12.21.06.039)
Numero repertorio: 2139170/R

Selezionate le opzioni barrando le apposite caselle		Prezzo al pubblico	IVA
Carrozzina in esecuzione standard senza opzioni	<input checked="" type="checkbox"/>	€ 473,37	4
<input checked="" type="checkbox"/> = Esecuzione standard		<input type="checkbox"/> Opzione senza supplemento di prezzo	
SEDUTA			
Larghezza sedile			
39 cm	<input type="checkbox"/>	<input type="radio"/>	
42 cm	<input type="checkbox"/>	<input type="radio"/>	
44 cm	<input type="checkbox"/>	<input type="radio"/>	
46 cm	<input type="checkbox"/>	€ 83,82	
48 cm	<input type="checkbox"/>	€ 83,82	
50 cm	<input type="checkbox"/>	€ 83,82	
Profondità seduta			
43 cm	<input checked="" type="checkbox"/>		
Altezza del sedile da terra			
51 cm	<input checked="" type="checkbox"/>		
Altezza dello schienale			
43 cm	<input checked="" type="checkbox"/>		
COLORI			
C295	Telaio grigio, rivestimento nylon nero	<input checked="" type="checkbox"/>	
BRACCIOLI (al paio)			
B03	Bracciolo a scrivania (ex 12.24.06.172)	<input checked="" type="checkbox"/>	<input type="radio"/>
B05	Bracciolo regolabile in altezza (ex 12.24.06.160)	<input type="checkbox"/>	€ 60,00
PEDANE (al paio)			
B06	Pedane standard	<input checked="" type="checkbox"/>	
BZ7	Pedane elevabili articolate 12.22.91.718 (ex 12.24.03.109)	<input type="checkbox"/>	€ 98,00
KIT ASSEMBLATI SULLA CARROZZINA			
B80	Estrazione rapida delle ruote posteriori (ex 12.24.21.106)	<input type="checkbox"/>	€ 102,46
T30	Modello da transito 12.22.18.003 (ex 12.21.06.045)	<input type="checkbox"/>	<input type="radio"/>
ACCESSORI			
B12	Tavolo in legno 12.22.91.715 (ex 12.24.15.112)	<input type="checkbox"/>	€ 98,00
B15	Tavolo in plastica doppio attacco 12.22.91.715 (ex 12.24.15.112)	<input type="checkbox"/>	€ 98,00
B13	Attacchi tavolo/braccioli	<input type="checkbox"/>	€ 42,00



JAZZ S50

Carrozzina standard pieghevole. Colore del telaio grigio carbonio. Rivestimento in nylon nero. Ruote posteriori da 24" x 1 3/8 piene krypton soft, ruote anteriori 200 x 50 piene krypton soft. Pedane estraibili e ribaltabili B06. Braccioli standard desk B03 ribaltabili ed estraibili.

Riferimento Codice ISO: 12.22.03.003 (ex 12.21.06.039)
Numero repertorio: 2223602/R

Selezionate le opzioni barrando le apposite caselle		Prezzo al pubblico	IVA
Carrozzina in esecuzione standard senza opzioni	<input checked="" type="checkbox"/>	€ 473,37	4
<input checked="" type="checkbox"/> = Esecuzione standard		<input type="checkbox"/> Opzione senza supplemento di prezzo	
SEDUTA			
Larghezza sedile			
39 cm	<input type="checkbox"/>	<input type="radio"/>	
42 cm	<input type="checkbox"/>	<input type="radio"/>	
44 cm	<input type="checkbox"/>	<input type="radio"/>	
46 cm	<input type="checkbox"/>	€ 83,82	(ex 12.24.06.175)
48 cm	<input type="checkbox"/>	€ 83,82	(ex 12.24.06.175)
50 cm	<input type="checkbox"/>	€ 83,82	(ex 12.24.06.175)
Profondità seduta			
45 cm	<input checked="" type="checkbox"/>		
Altezza del sedile da terra			
50 cm	<input checked="" type="checkbox"/>		
Altezza dello schienale			
42 cm	<input checked="" type="checkbox"/>		
COLORI			
C86	Telaio grigio carbonio, rivestimento nylon nero	<input checked="" type="checkbox"/>	
BRACCIOLI (al paio)			
B03	Bracciolo a scrivania (ex 12.24.06.172)	<input type="checkbox"/>	<input type="radio"/>
B05	Bracciolo regolabile in altezza (ex 12.24.06.160)	<input type="checkbox"/>	€ 60,00
PEDANE (al paio)			
B06	Pedane standard	<input checked="" type="checkbox"/>	
B08D	Pedane elevabili standard 12.22.91.718 (ex 12.24.03.109)	<input type="checkbox"/>	€ 89,00
KIT ASSEMBLATI SULLA CARROZZINA			
"B80"	Estrazione rapida delle ruote posteriori (ex 12.24.21.106)	<input type="checkbox"/>	€ 102,46
"T30"	Modello da transito 12.22.18.003 (ex 12.21.06.045)	<input type="checkbox"/>	<input type="radio"/>
ACCESSORI			
B12	Tavolo in legno 12.22.91.715 (ex 12.24.15.112)	<input type="checkbox"/>	€ 98,00
B15	Tavolo plastica doppio attacco 12.22.91.715 (ex 12.24.15.112)	<input type="checkbox"/>	€ 98,00
B13	Attacchi tavolo/braccioli	<input type="checkbox"/>	€ 42,00



101

Carrozzina standard pieghevole. Colore del telaio grigio carbonio. Rivestimento in nylon nero. Ruote posteriori da 24" x 1 3/8 estraibili, ruote anteriori 200 x 30. Pedane estraibili e ribaltabili B06. Braccioli standard desk B03 ribaltabili ed estraibili.

Riferimento Codice ISO: 12.22.03.003 (ex 12.21.06.039)
Numero repertorio: in corso

Selezionate le opzioni barrando le apposite caselle		Prezzo al pubblico	IVA
Carrozzina in esecuzione standard senza opzioni		€ 473,37	4
<input checked="" type="checkbox"/> = Esecuzione standard		<input type="checkbox"/> Opzione senza supplemento di prezzo	
SEDUTA			
Larghezza sedile			
39 cm	<input type="checkbox"/>	<input type="radio"/>	
42 cm	<input type="checkbox"/>	<input type="radio"/>	
44 cm	<input type="checkbox"/>	<input type="radio"/>	
46 cm	<input type="checkbox"/> (ex 12.)	€ 83,82	
48 cm	<input type="checkbox"/> (ex 12.)	€ 83,82	
50 cm	<input type="checkbox"/> (ex 12.)	€ 83,82	
Profondità seduta			
45 cm	<input checked="" type="checkbox"/>		
Altezza del sedile da terra			
50 cm	<input checked="" type="checkbox"/>		
Altezza dello schienale			
42 cm	<input checked="" type="checkbox"/>		
COLORI			
C86	Telaio grigio carbonio, rivestimento nylon nero	<input checked="" type="checkbox"/>	
BRACCIOLI (al paio)			
B03	Bracciolo a scrivania (ex 12.24.06.172)	<input type="checkbox"/>	<input type="radio"/>
PEDANE (al paio)			
B06	Pedane standard	<input checked="" type="checkbox"/>	



D200-V

Pratica e confortevole, **carrozzina leggera**. Peso della carrozzina: a partire da 15,9 kg a seconda della configurazione, peso massimo utilizzatore: 130 kg. Rivestimento nylon nero, schienale tensionabile. Ruote posteriori da 24" x 1 3/8 piene krypton soft estraibili, ruote anteriori 200 x 50 piene krypton soft. Pedane estraibili e ribaltabili B06. Braccioli desk B03 ribaltabili ed estraibili.

Riferimento Codice ISO: 12.22.03.006 (ex 12.21.06.039/ 12.24.03.121/12.24.21.106/12.24.06.172/12.24.21.109/12.24.21.112)
Numero repertorio: 2177829/R

Selezionate le opzioni barrando le apposite caselle		Prezzo al pubblico	IVA
Carrozzina in esecuzione standard senza opzioni		<input checked="" type="checkbox"/> € 791,78	4
<input checked="" type="checkbox"/> = Esecuzione standard		<input type="checkbox"/> Opzione senza supplemento di prezzo	
SEDUTA			
Larghezza sedile			
38 cm		<input type="checkbox"/>	<input type="checkbox"/>
40 cm		<input type="checkbox"/>	<input type="checkbox"/>
42 cm		<input type="checkbox"/>	<input type="checkbox"/>
44 cm		<input type="checkbox"/>	<input type="checkbox"/>
46 cm	(ex 12.24.06.175)	<input type="checkbox"/>	€ 83,82
48 cm	(ex 12.24.06.175)	<input type="checkbox"/>	€ 83,82
50 cm	(ex 12.24.06.175)	<input type="checkbox"/>	€ 83,82
52 cm	(ex 12.24.06.175)	<input type="checkbox"/>	€ 83,82
Profondità seduta			
43 cm		<input checked="" type="checkbox"/>	
Altezza del sedile da terra			
da cm.47-50-53		<input checked="" type="checkbox"/>	
Altezza dello schienale			
42 cm		<input checked="" type="checkbox"/>	
COLORI			
C80	Telaio blu, rivestimento nylon nero	<input checked="" type="checkbox"/>	
BRACCIOLI (al paio) in aggiunta alla base			
B03	Bracciolo a scrivania (ex 12.24.06.172)	<input checked="" type="checkbox"/>	
B05	Bracciolo regolabile in altezza (ex 12.24.06.160)	<input type="checkbox"/>	€ 60,00
PEDANE (al paio) in aggiunta alla base			
B06	Pedane standard	<input checked="" type="checkbox"/>	
B08D	Pedane elevabili standard 12.22.91.718 (ex 12.24.03.109)	<input type="checkbox"/>	€ 89,00
BZ8	Pedane elevabili articolate 12.22.91.718 (ex 12.24.03.109)	<input type="checkbox"/>	€ 98,00
AGGIUNTIVI ALLA CARROZZINA ASSETTO BASE			
B12	Tavolo in legno 12.22.91.715 (ex 12.24.15.112)	<input type="checkbox"/>	€ 98,00
B14	Prolunga schienale (di serie per mod. 30°) 12.22.91.709 (ex 12.24.06.157)	<input type="checkbox"/>	€ 58,00
B15A	Tavolo in plastica doppio attacco 12.22.91.715 (ex 12.24.15.112)	<input type="checkbox"/>	€ 118,00
T30	Modello da transito (ex 12.21.06.045)	<input type="checkbox"/>	○
30°	Modello con schienale reclinabile (ex 12.21.06.163)	<input type="checkbox"/>	€ 139,00



V 500 LIGHT

Carrozzina leggera con diverse regolazioni di facile adattabilità. Peso della carrozzina: a partire da 15,5 kg, peso massimo utilizzatore: 130 kg. Tela schienale in nylon nero tensionabile. Tela sedile in nylon nero con cuscino. Ruote posteriori da 24" x 1 3/8 piene krypton soft estraibili, ruote anteriori 6" piene krypton soft. Pedane estraibili e ribaltabili B06. Braccioli Bi5 regolabili in altezza a colonna ed estraibili.

Riferimento Codice ISO: 12.22.03.006
(ex 12.21.06.039/12.24.03.121/12.24.21.106/12.24.06.172/12.24.21.109/12.24.21.112/12.24.03.118)
Numero repertorio: 2432814/R

Selezionate le opzioni barrando le apposite caselle		Prezzo al pubblico	IVA
Carrozzina in esecuzione standard senza opzioni		<input checked="" type="checkbox"/> € 1.030,79	4
<input checked="" type="checkbox"/> = Esecuzione standard		<input type="checkbox"/> Opzione senza supplemento di prezzo	
SEDUTA			
Larghezza sedile			
	39 cm	<input type="checkbox"/>	<input type="radio"/>
	42 cm	<input type="checkbox"/>	<input type="radio"/>
	44 cm	<input type="checkbox"/>	<input type="radio"/>
	46 cm (ex 12.24.06.175)	<input type="checkbox"/>	€ 83,82
	48 cm (ex 12.24.06.175)	<input type="checkbox"/>	€ 83,82
	50 cm (ex 12.24.06.175)	<input type="checkbox"/>	€ 83,82
Profondità seduta			
	da 42 cm a 48 cm	<input checked="" type="checkbox"/>	
Altezza del sedile da terra			
	regolabile da 47 a 53 cm	<input checked="" type="checkbox"/>	
Altezza dello schienale			
	da 40 cm regolabile	<input checked="" type="checkbox"/>	
COLORI			
C80	Telaio blu, rivestimento nylon nero	<input checked="" type="checkbox"/>	
C86	Telaio grigio carbonio, rivestimento nylon nero	<input checked="" type="checkbox"/>	
BRACCIOLI (al paio)			
Bi5	Bracciolo regolabile in altezza (ex 1 2.24.06.160)	<input checked="" type="checkbox"/>	<input type="radio"/>
PEDANE (al paio) in aggiunta alla base			
B06	Pedane standard	<input checked="" type="checkbox"/>	
BZ8	Pedane elevabili artic.corte 12.22.91.718 (ex 12.24.03.109)	<input type="checkbox"/>	€ 98,00
BZ7	Pedane elevabili articolate 12.22.91.718 (ex 12.24.03.109)	<input type="checkbox"/>	€ 98,00
AGGIUNTIVI ALLA CARROZZINA ASSETTO BASE:			
B12	Tavolo in legno 12.22.91.715 (ex 12.24.15.112)	<input type="checkbox"/>	€ 98,00
B14	Prolunga schienale (di serie per mod. 30°) 12.22.91.709 (ex 12.24.06.157)	<input type="checkbox"/>	€ 58,00
B15A	Tavolo in plastica doppio attacco 12.22.91.715 (ex 12.24.15.112)	<input type="checkbox"/>	€ 118,00
T30	Modello da transito (ex 12.21.06.045)	<input type="checkbox"/>	<input type="radio"/>
30°	Schienale reclinabile a 30° (ex 12.21.06.163)	<input type="checkbox"/>	€ 139,00



La **carrozzina da trasporto** mod. BOBBY è studiata per il trasporto delle persone. Il suo telaio in alluminio e le dimensioni ridotte la rendono particolarmente adatta agli ambienti domestici ed all'esterno.
Grazie al suo peso ridotto ed allo schienale abbattibile, il posizionamento a bordo della propria auto risulta facilitato. Portata massima Kg.115

BOBBY

Braccioli fissi, pedana B06 regolabile in altezza, girevole ed estraibile. Ruote anteriori 150 mm piene krypton soft antiforatura, ruote posteriori 12" Krypton soft antiforatura. **Colore telaio C80 blu.**

Rif.Codice ISO: 12.22.18.003 per ruote 12" (ex 12.21.06.045)
Numero repertorio: 1340600/R

Selezionate le opzioni barrando le apposite caselle		Prezzo al pubblico	IVA
Carrozzina in esecuzione standard senza opzioni con ruote 12"		€ 350,00	4
<input checked="" type="checkbox"/> = Esecuzione standard		<input type="checkbox"/> Opzione senza supplemento di prezzo	
SEDUTA			
Larghezza sedile			
	42 cm	<input type="checkbox"/>	<input type="checkbox"/>
	48 cm	<input type="checkbox"/>	€ 83,82
Profondità seduta			
	42 cm	<input checked="" type="checkbox"/>	
Altezza del sedile da terra			
	50 cm	<input checked="" type="checkbox"/>	
Altezza dello schienale			
	38 cm	<input checked="" type="checkbox"/>	
COLORI			
	Telaio in alluminio colore blu, rivestimento nylon nero	<input checked="" type="checkbox"/>	
BRACCIOLI (al paio)			
B02	Bracciolo standard lungo fisso	<input checked="" type="checkbox"/>	
PEDANE (al paio)			
B06	Pedane standard	<input checked="" type="checkbox"/>	

BOBBY EVO

Braccioli tubolari ribaltabili, pedana B06 regolabile in altezza, girevole ed estraibile. Ruote anteriori 150 mm piene krypton soft antiforatura, ruote posteriori 12" Krypton soft antiforatura. **Colore telaio C76 bianco.**

Rif.Codice ISO: 12.22.18.003 (ex 12.21.06.045)
Numero repertorio: 2139146/R

Carrozzina in esecuzione standard senza opzioni con ruote 12"		<input checked="" type="checkbox"/>	€ 350,00	4
SEDUTA				
Larghezza sedile				
	42 cm	<input type="checkbox"/>	<input type="checkbox"/>	
	48 cm	<input type="checkbox"/>	€ 83,82	
Profondità seduta				
	42 cm	<input checked="" type="checkbox"/>		
Altezza del sedile da terra				
	50 cm	<input checked="" type="checkbox"/>		
Altezza dello schienale				
	38 cm	<input checked="" type="checkbox"/>		
COLORI				
	Telaio in alluminio colore bianco, rivestimento nylon nero	<input checked="" type="checkbox"/>		
BRACCIOLI (al paio)				
	Bracciolo ribaltabile tubolare	<input checked="" type="checkbox"/>		
PEDANE (al paio)				
B06	Pedane standard	<input checked="" type="checkbox"/>		



ACCESSORI PER CARROZZINE PIEGHEVOLI

BRACCIOLI (al paio)

B03	Bracciolo a scrivania (non per mod. V500) (ex 12.24.06.172)	<input type="checkbox"/>	€ 80,00
B05	Bracciolo regolabile in altezza (non per mod. V500) (ex 12.24.06.160)	<input type="checkbox"/>	€ 189,00
Bi5	Bracciolo regolabile in altezza a colonna (solo per V500) (ex 12.24.06.160)	<input type="checkbox"/>	€ 175,00
B660	Bracciolo concavo per emiplegico regolabile	<input type="checkbox"/>	€ 60,00
	sinistro	<input type="checkbox"/>	€ 60,00
B66MAL	Bracciolo emiplegico con il supporto per il palmo - lungo, anatomico	<input type="checkbox"/>	€ 210,00
	sinistro	<input type="checkbox"/>	€ 210,00

PEDANE (al paio)

BA6	Pedana corta	<input type="checkbox"/>	€ 96,00
BK6	Pedana unica	<input type="checkbox"/>	€ 95,00
B06	Pedane standard	<input type="checkbox"/>	€ 95,00
BZ7	Pedane elevabili articolate 12.22.91.718 (ex 12.24.03.109)	<input type="checkbox"/>	€ 199,00
BZ8	Pedane elevabili articolate corte 12.22.91.718 (ex 12.24.03.109)	<input type="checkbox"/>	€ 199,00
B08	Pedane elevabili corte 12.22.91.718 (ex 12.24.03.109)	<input type="checkbox"/>	€ 175,00
B08D	Pedane elev. standard (solo per JazzS50, D200) 12.22.91.718 (ex 12.24.03.109)	<input type="checkbox"/>	€ 135,00
B18	Cinghia ferma tallone (paio) (ex 12.24.03.115)	<input type="checkbox"/>	€ 35,00
B19	Cinturino ferma piede (paio) (ex 12.24.03.115)	<input type="checkbox"/>	€ 45,00

APPOGGIATESTA

B14	Prolunga schienale 12.22.91.709 (ex 12.24.06.157)	<input type="checkbox"/>	€ 58,00
B47	Appoggiatesta standard per la carrozzina con schienale in tela	<input type="checkbox"/>	€ 180,00
L55	Appoggiatesta per la carrozzina con schienale rigido anatomico	<input type="checkbox"/>	€ 170,00
L55 SOFT	Appoggiatesta SOFT per la carrozzina con schienale rigido imbottito	<input type="checkbox"/>	€ 180,00
L58 SOFT	Appoggiatesta SOFT con più regolazioni per la carrozzina con schienale rigido imbottito	<input type="checkbox"/>	€ 180,00

ACCESSORI

B12	Tavolo in legno 12.22.91.715 (ex 12.24.15.112)	<input type="checkbox"/>	€ 98,00
B15	Tavolo doppio attacco (per 708-JazzS50) 12.22.91.715 (ex 12.24.15.112)	<input type="checkbox"/>	€ 103,00
B15A	Tavolo doppio attacco (per serie D-V) 12.22.91.715 (ex 12.24.15.112)	<input type="checkbox"/>	€ 118,00
B17	Dispositivo da comodo apertura ovale (solo per mod.708D) (ex 12.24.06.166)	<input type="checkbox"/>	€ 135,00
B20	Cintura di sicurezza a clip	<input type="checkbox"/>	€ 20,00
B58	Cintura di sicurezza a sgancio rapido (tipo auto)	<input type="checkbox"/>	€ 70,00
B22	Cuneo divaricatore 12.22.91.321 (ex 12.24.06.145)	<input type="checkbox"/>	€ 62,00
B31	Porta stampella	<input type="checkbox"/>	€ 25,00
B40	Prolunga leva freno <i>(al paio)</i>	<input type="checkbox"/>	€ 50,00
B42	Rete porta documenti	<input type="checkbox"/>	€ 30,00
B52	Asta porta flebo	<input type="checkbox"/>	€ 72,00
B74	Freno a tamburo <i>già montato</i>	<input type="checkbox"/>	€ 196,00
B78	Ruotine antiribaltamento <i>(al paio)</i>	<input type="checkbox"/>	€ 65,00
B83	Porta bombola di ossigeno (specificare diametro)	<input type="checkbox"/>	su richiesta
B86	Ruotine ascensore (solo per carrozzine con ruote estraibili) <i>(al paio)</i>	<input type="checkbox"/>	€ 65,00
B85	Copriragghi (paio)	<input type="checkbox"/>	€ 105,00
B90	Barra tenditrice <i>(di serie per le larghezze da 50 a 60 cm)</i>	<input type="checkbox"/>	€ 60,00
B91	Barra antifurto	<input type="checkbox"/>	su richiesta
B101	Sistema antifurto a moneta	<input type="checkbox"/>	su richiesta
HEM2	Kit emiplegico completo	<input type="checkbox"/>	€ 485,00

SCHIENALI

L14	Schienale anatomico in skai	<input type="checkbox"/>	€ 130,00
L14 Soft	Schienale anatomico dartex soft	<input type="checkbox"/>	€ 160,00
L24	Schienale rigido in skai	<input type="checkbox"/>	€ 135,00
L34 Soft	Schienale preformato anatomico dartex soft	<input type="checkbox"/>	€ 170,00
L04	Pelotte di spinta solo per schienale rigido (pezzo) (ex 12.24.06.148) destro	<input type="checkbox"/>	€ 59,00
	(ex 12.24.06.148) sinistro	<input type="checkbox"/>	€ 59,00
	Tela schienale	<input type="checkbox"/>	€ 32,00
L44	Tela schienale tensionabile con imbottitura skai	<input type="checkbox"/>	€ 70,00

SEDILI				
L15	Sedile anatomico in skai	(ex 12.24.06.169)	<input type="checkbox"/>	€ 140,00
L15 Soft	Sedile anatomico dartex soft	(ex 12.24.06.169)	<input type="checkbox"/>	€ 160,00
L25	Sedile rigido in skai	(ex 12.24.06.169)	<input type="checkbox"/>	€ 140,00
L35 Soft	Sedile preformato anatomico dartex soft	(ex 12.24.06.169)	<input type="checkbox"/>	€ 170,00
	Tela sedile		<input type="checkbox"/>	€ 32,00
RICAMBI				
	Camera d'aria 6"		<input type="checkbox"/>	€ 14,00
	Camera d'aria 7x1 3/4		<input type="checkbox"/>	€ 14,00
	Camera d'aria 200x50		<input type="checkbox"/>	€ 10,00
	Camera d'aria 12 1/2 x 2 1/4 per mod.T30 transito		<input type="checkbox"/>	€ 12,00
	Camera d'aria 24x1		<input type="checkbox"/>	€ 14,00
	Camera d'aria 24x1 3/8		<input type="checkbox"/>	€ 14,00
	Copertone 6"		<input type="checkbox"/>	€ 20,00
	Copertone 7x1 3/4		<input type="checkbox"/>	€ 20,00
	Copertone 200x50		<input type="checkbox"/>	€ 15,00
	Copertone 200x50 pieno Krypton soft		<input type="checkbox"/>	€ 15,00
	Copertone 12 1/2 x 2 1/4 gonfiabile per mod.T30 transito		<input type="checkbox"/>	€ 20,00
	Copertone 12 1/2 x 2 1/4 Krypton soft per mod. T30 transito		<input type="checkbox"/>	€ 20,00
	Copertone 24x1		<input type="checkbox"/>	€ 35,00
	Copertone 24x1 3/8		<input type="checkbox"/>	€ 30,00
	Copertone 24x1 3/8 pieno Krypton soft		<input type="checkbox"/>	€ 30,00
	Ruota completa 6" piena Krypton soft		<input type="checkbox"/>	€ 21,00
	Ruota completa 7 x 1 3/4 gonf.		<input type="checkbox"/>	€ 30,00
	Ruota completa 200x50 gonf.		<input type="checkbox"/>	€ 28,00
	Ruota completa 200x50 piena Krypton soft		<input type="checkbox"/>	€ 25,00
	Ruota completa 12 1/2x2 1/4 gonf. per mod.T30		<input type="checkbox"/>	€ 50,00
	Ruota completa 12 1/2x2 1/4 piena Krypton soft per mod.T30		<input type="checkbox"/>	€ 50,00
	Ruota completa 24x1		<input type="checkbox"/>	€ 80,00
	Ruota completa 24x1 3/8 nera plastica gonf.		<input type="checkbox"/>	€ 80,00
	Ruota completa 24x1 3/8 nera piena Krypton soft		<input type="checkbox"/>	€ 80,00
	Freno completo destro standard nero		<input type="checkbox"/>	€ 25,00
	Freno completo sinistro standard nero		<input type="checkbox"/>	€ 25,00
	Forcella di ricambio		<input type="checkbox"/>	€ 30,00
	Scorrevole in plastica		<input type="checkbox"/>	€ 6,00
	Gommino freno		<input type="checkbox"/>	€ 8,00
	Gommino leva freno		<input type="checkbox"/>	€ 10,00
	Maniglia plastica di spinta, nera con rifrangente		<input type="checkbox"/>	€ 10,00
	Piatto pedana in plastica nero 39/42 - 44/46 - 48/60 per serie V e serie D (al pezzo)		<input type="checkbox"/>	€ 20,00
	Piatto pedana in metallo nero con tubo 39/42 - 44/50 per mod.708D (al pezzo)		<input type="checkbox"/>	€ 20,00

PER GLI ACCESSORI SPECIFICARE SEMPRE IL MODELLO SUL QUALE DOVETE ADATTARLI, VI VERRA' CONFERMATO SE DISPONIBILE OPPURE NO



V-DRIVE

Dispositivo di trazione elettronico per carrozzine manuali. Peso massimo utilizzatore: 135 kg versione standard, 200 kg versione H.D. rinforzata (peso della carrozzina incluso). Pendenze superabili 8°, autonomia 15 km. Batterie 2 x 12V 12 Ah, velocità regolabile massima 6 km/h.

















Numero Repertorio: 223096/R

Selezionate le opzioni barrando le apposite caselle		Prezzo al pubblico	IVA
<input checked="" type="checkbox"/> = Esecuzione standard	<input type="checkbox"/>	Opzione senza supplemento di prezzo	
ESECUZIONI			
versione standard (per larghezza sedile da cm.39 a cm.48)	<input type="checkbox"/>	€ 1.400,00	4
versione HD rinforzata (per larghezza da cm.50 a cm.60)	<input type="checkbox"/>	€ 1.600,00	4
ACCESSORI			
Copertone 200x50	<input type="checkbox"/>	€ 75,00	4
Ruota 200x50	<input type="checkbox"/>	€ 108,00	4
Controller	<input type="checkbox"/>	€ 195,00	4
Set batterie (cod.1903118)	<input type="checkbox"/>	€ 200,00	4



GLI INDISPENSABILI

In molti casi esiste la necessità di avere una protezione supplementare durante l'utilizzo della carrozzina, per alcune parti del corpo. Vermeiren propone alcune soluzioni di accessori in gel, facili da posizionare e che possono essere utilizzate in varie situazioni e necessità.

codice	Rif.	Art.	Descrizione	Prezzo pubblico	iva
1903932	 V10	LPW	Protezione per le gambe tubo pedana (paio)	€ 102,00	22
1903933	 V12	PTW6	Protezione tubo 150 mm (paio)	€ 102,00	22
1903934	 V14	PTW8	Protezione tubo 200 mm (paio)	€ 114,00	22
1903935	 V16	HLC3	Protezione per il tallone (paio)	€ 84,00	22
1903936	 V18	WHC	Protezione per impugnature (paio)	€ 66,00	22
1903937	 V20	SBC	Protezione per cinture di sicurezza (set)	€ 70,00	22
1903938	 V22	OTLM	Protezione per braccio 340 mm (paio)	€ 127,00	22
1903939	 V24	FLGP	Protezione tubo appoggiagambe lungh. 300mm (paio)	€ 180,00	22
1903940	 V26	GHS2	Protezione per appoggiapolpacci (pezzo)	€ 175,00	22
1903941	 V28	GFPC	Protezione per piede 150 x 200 mm (paio)	€ 216,00	22
1903942	 V30	34SP	Cuscinetto adesivo ovale 80 x 100 mm (paio)	€ 65,00	22
1903943	 V32	48SP	Cuscinetto adesivo ovale 100 x 200 mm (paio)	€ 84,00	22
1903944	 V34	412SP	Cuscinetto adesivo ovale 120 x 300 mm (paio)	€ 119,00	22
1903945	 V36	ESP	Cuscinetto adesivo ovoidale (pezzo)	€ 46,00	22
1903946	 V38	312G	Protezione per imb. bracciolo 90 x 300 mm (paio)	€ 154,00	22
1903947	 V40	KBET	Protezione per ginocchio (ø 100 mm) (paio)	€ 146,00	22



NEO-FLEX

codice		Descrizione	Prezzo pubblico	iva
	NEO.U74.W	Stabilizzatore frontale a gilet 'largo' senza zip. Regolazione anteriore o posteriore. Taglie XS-S-M-L-XL	€ 155,00	22
	NEO.U74.N	Stabilizzatore frontale a gilet 'stretto' senza zip. Regolazione anteriore o posteriore. Taglie XS-S-M-L-XL	€ 165,00	22
	NEO.U73.W	Stabilizzatore frontale a gilet 'largo' con zip. Regolazione anteriore o posteriore. Taglie XS-S-M-L-XL	€ 165,00	22
	NEO.U73.N	Stabilizzatore frontale a gilet 'stretto' con zip. Regolazione anteriore o posteriore. Taglie XS-S-M-L-XL	€ 170,00	22
	NEO.U79.H	Bretellaggio ad 'H'. Regolazione anteriore o posteriore. Taglie S-M	€ 130,00	22
		Bretellaggio ad 'H'. Regolazione anteriore o posteriore. Taglie L-XL	€ 145,00	22
	NEO.U78	Bretellaggio per spalle. Regolazione anteriore o posteriore. Taglie S-M-L	€ 115,00	22
	NEO.U80	Cintura addominale. Taglie XS-S-M-L-XL	€ 95,00	22
	NEO.U76	Cintura a due punti. Taglie XS-S-M-L	€ 90,00	22
	NEO.U75	Cintura a quattro punti. Taglie XS-S-M-L	€ 110,00	22
	NEO.U01	Cintura abdutrice. Taglie XS-S-M-L	€ 125,00	22
	NEO.U77	Stabilizzatore delle caviglie (al PAIO) Taglie XS-S-M-L-XL	€ 140,00	22




<h1 style="font-size: 48px; margin: 0;">Verso</h1>	
<p>Carrozzina da 6 km/h con ruote posteriori motorizzate, sedile con profondita regolabile, ampia gamma di opzioni e accessori.</p>	

Riferimento Codice ISO: 12.23.06.009 -	Prezzo	Immagine
Nr. Repertorio: 2476192/R		
Configurazione standard	€ 2.843,51	
S = Standard O = Opzione senza supplemento di prezzo □ = opzione a pagamento - = non possibile		

STANDARD

Altezza sedile	50 cm	S		
Ruote anter.	200 x 50 PU nere	S		
Ruote post.	12" PU nere	S		
PH04	maniglie di spinta regolabili in altezza	S		
B18	Cinturino ferma talloni	S		
B24DL 5cm	Cuscino sedile con rivestimento 3D Net nero	S		
B58	Cintura di sicurezza	S		

KIT 24"

TOBH N4	Kit ruote da 24" nere PU	<input type="checkbox"/>	€ 165,00	
SE44	Kit premontato ruote da 24" nere PU	<input type="checkbox"/>	€ 177,00	

JOYSTICK

	Standard			
		O Destro O Sinistro	S	
SE08	Supporto per comando accompagnatore	<input type="checkbox"/>	€ 80,00	

BATTERIE

	12.8 Ah - 24V Li-ion	S		
	17.5 Ah - 24V Li-ion	<input type="checkbox"/>	€ 240,00	

LARGHEZZA SEDUTA

	44 cm	<input type="checkbox"/>		
	46 cm	<input type="checkbox"/>		
	48 cm	<input type="checkbox"/>		
	50 cm	<input type="checkbox"/>		


PROFONDITA' SEDUTA

	42 cm	<input type="checkbox"/>		
	44 cm	<input type="checkbox"/>		
	46 cm	<input type="checkbox"/>		
	48 cm	<input type="checkbox"/>		

BRACCIOLI

Bi5	Braccioli estraibili regolabili in altezza	S			
B02	Braccioli estraibili lunghi	<input type="checkbox"/>	€ 80,00		
B03	Braccioli estraibili a scrivania	<input type="checkbox"/>	€ 80,00		
B04DL	Braccioli estraibili lunghi, regolabili in altezza	<input type="checkbox"/>	€ 150,00		
B66	Bracciolo per emiplegico	O Destro O Sinistro	<input type="checkbox"/>	€ 30,00	
B66O	Bracciolo per miplegico - orientabile	O Destro O Sinistro	<input type="checkbox"/>	€ 58,00	
B66M	Bracciolo per emiplegico con supporto per il palmo	O Destro O Sinistro	<input type="checkbox"/>	€ 160,00	
B66OM	Bracciolo per emiplegico con supporto per il palmo-orientabile	O Destro O Sinistro	<input type="checkbox"/>	€ 345,00	
B66ML	Bracciolo per emiplegico con supporto per il palmo-lungo	O Destro O Sinistro	<input type="checkbox"/>	€ 200,00	
B66OML	Bracciolo per emiplegico c/supporto per il palmo-lungo-orientabile	O Destro O Sinistro	<input type="checkbox"/>	€ 390,00	
B66MA	Bracciolo per emiplegico con supporto per il palmo-anatomico	O Destro O Sinistro	<input type="checkbox"/>	€ 170,00	
B66OMA	Bracciolo per emiplegico c/supporto per il palmo-anatom.-orient.	O Destro O Sinistro	<input type="checkbox"/>	€ 325,00	
B66MAL	Bracciolo per emiplegico c/supporto per il palmo-anatomico-lungo	O Destro O Sinistro	<input type="checkbox"/>	€ 200,00	
B66OMAL	Bracciolo per emiplegico c/supporto per il palmo-anatomico-lungo-orient.	O Destro O Sinistro	<input type="checkbox"/>	€ 400,00	




PEDANE

B06	Pedane estraibili standard	<input type="checkbox"/>	€ -	
BK6	Pedana monoblocco (con piatto pedana unica)	<input type="checkbox"/>	€ 60,00	
BZ8	Pedane articolate corte con regolazione automatica della lunghezza - inclinabili	<input type="checkbox"/>	€ 200,00	




COLORI

Telaio				
C76	Bianco	<input type="radio"/>		
C77	Nero	<input type="radio"/>		
Elementi colorati				
C76	Bianco	<input type="radio"/>		
C79	Azzurro lucido	<input type="checkbox"/>	€ 33,00	
C53G	Arancione lucido	<input type="checkbox"/>	€ 33,00	
C85G	Verde chiaro lucido	<input type="checkbox"/>	€ 33,00	




SCHIENALE

	Rivestimento in nylon	S				
	Schienale tensionabile, con due fasce a velcro	S				
L14	Schienale anatomico fisso	Rivestimento Soft nero		<input type="checkbox"/>	€ 160,00	
		Rivestimento in pelle artificiale nero		<input type="checkbox"/>	€ 130,00	
L34	Schienale preformato con rivestimento Soft nero	<input type="checkbox"/>	€ 170,00			









SEDILE

	Sedile fisso standard + B24DL 5cm		S		
L15	Sedile anatomico fisso	Rivestimento Soft nero	<input type="checkbox"/>	€ 160,00	 
		Rivestimento in pelle artificiale nero	<input type="checkbox"/>	€ 140,00	
L35	Sedile preformato con rivestimento Soft nero		<input type="checkbox"/>	€ 170,00	

APPOGGIATESTA

L55	Appoggiatesta	<input type="checkbox"/>	€ 140,00	
L58	Appoggiatesta regolabile in altezza e profondità	<input type="checkbox"/>	€ 180,00	
L58C	Appoggiatesta regolabile in altezza, larghezza, profondità e rotazione	<input type="checkbox"/>	€ 200,00	

OPZIONI

B19	Cinturino fermapiedi	O Destro O Sinistro	<input type="checkbox"/>	€ 7,00	
B20	Cintura di sicurezza aggiuntiva		<input type="checkbox"/>	€ 60,00	
B21	Supporto polpacci - largo		<input type="checkbox"/>	€ 54,00	
B24DLVI	Cuscino viscoelastico 5 cm		<input type="checkbox"/>	€ 60,00	
B42	rete portadocumenti posteriore		<input type="checkbox"/>	€ 30,00	
B52	Asta porta flebo		<input type="checkbox"/>	€ 72,00	
B90	Barra posteriore di spinta		<input type="checkbox"/>	€ 60,00	
L04TS	Supporti laterali per il tronco	O Destro O Sinistro	<input type="checkbox"/>	€ 94,50	
L04TL	Supporti laterali per il tronco	O Destro O Sinistro	<input type="checkbox"/>	€ 99,00	
	Batteria 12.8 Ah aggiuntiva (s/caricabatterie)		<input type="checkbox"/>	€ 555,00	
	Batteria 17.5 Ah aggiuntiva (s/caricabatterie)		<input type="checkbox"/>	€ 795,00	
	Caricabatterie aggiuntivo		<input type="checkbox"/>	€ 99,00	
TOBH N4	Kit ruote PU 24"		<input type="checkbox"/>	€ 165,00	
		Cinture e stabilizzatori- fare riferimento alla relativa scheda d'ordine			
		Sistemi posturali - fare riferimento alla relativa scheda d'ordine			
		Gli Indispensabili - fare riferimento alla relativa scheda d'ordine			

Plego

Plego, la carrozzina elettronica pieghevole progettata per essere facilmente trasportata e inserita nel bagagliaio di un'auto compatta di classe media.
Con Plego puoi muoverti ad una velocità fino a 6 km/h.



	Prezzo	Immagine
Configurazione standard	€ 2.843,51	
S = Standard O = opzione senza supplemento di prezzo □ = opzione a pagamento - = non possibile		

STANDARD

	Pedana centrale	S	-	
	Braccioli ribaltabili	S	-	
Altezza sedile	48 cm (excl. cushion)	S	-	
Largh. sedile	46 cm	S	-	
Prof. sedile	43 cm	S	-	
Alt. schienale	46 cm	S	-	
B24DL 5cm	Cuscino sedile con rivestimento 3D Net nero	S	-	
B58	Cintura di sicurezza	S	-	
B78	Ruote antiribaltamento	S	-	
C75	Colore telaio nero opaco	S	-	
L46	Schienale tensionabile c/4 straps 3D Net	S	-	
SE01	Parafanghi	S	-	
Ruote anter.	200 x 50 PU nere	S	-	
Ruote post.	12" PU nere	S	-	

Joystick

	Standard	O Destro O Sinistro	S	-	
SE08	Supporto per comando accompagnatore		□	€ 80,00	
SE53	Swing-away	O Destro O Sinistro	□	€ 160,00	


Batterie

	12.8 Ah - 24V Li-ion	S	-	
	17.5 Ah - 24V Li-ion	□	€ 240,00	

Colori



Elementi colorati				
C87G	Arancione lucido	<input type="radio"/>	-	
C4G	Rosso lucido	<input type="radio"/>	-	
C77	Nero lucido	<input checked="" type="radio"/>	-	
C56G	Blu metallico lucido	<input type="radio"/>	-	
C52	Turchese lucido	<input type="radio"/>	-	
C88G	Oro	<input type="radio"/>	-	

Appoggiatesta

L55	Appoggiatesta	<input type="checkbox"/>	€ 140,00	
L58	Appoggiatesta regolabile in altezza e profondità	<input type="checkbox"/>	€ 180,00	
L58C	Appoggiatesta regolabile in altezza, larghezza, profondità e rotazione	<input type="checkbox"/>	€ 200,00	

OPZIONI

SE19	Luci (4 luci separate)	<input type="checkbox"/>	€ 480,00	
B20	Cintura di sicurezza aggiuntiva	<input type="checkbox"/>	€ 60,00	
B24DLVI	Cuscino viscoelastico	<input type="checkbox"/>	€ 60,00	
B63	Tasca portaoggetti (dietro la pedana)	<input type="checkbox"/>	€ 105,00	
B64	Borsa portaoggetti (sotto il sedile)	<input type="checkbox"/>	€ 120,00	
E SE 45	Copertura per lo stoccaggio	<input type="checkbox"/>	€ 105,00	
	Batteria 12.8 Ah aggiuntiva (s/caricabatterie)	<input type="checkbox"/>	€ 555,00	
	Batteria 17.5 Ah aggiuntiva (s/caricabatterie)	<input type="checkbox"/>	€ 795,00	
	Caricabatterie aggiuntivo	<input type="checkbox"/>	€ 99,00	

	Cinture e stabilizzatori - fare riferimento alla relativa scheda d'ordine
	Sistemi posturali - fare riferimento alla relativa scheda d'ordine

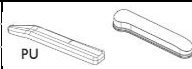









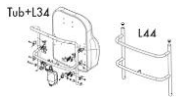
Forest 3*

Carrozzina elettronica da esterno con impianto luci

Riferimento Codice ISO: 12.36.06.015 - Numero Repertorio: 1294809/R

				Prezzo	
Forest 3* versione standard, con impianto luci incluso				€ 4.007,08	
S = Standard				<input type="radio"/>	= opzione senza supplemento di prezzo
CONFIGURAZIONE					
Motore					
	4011026	6 km/h	<input type="radio"/>	-	
	4011027	10 km/h	<input type="checkbox"/>	€ 429,00	
Larghezza sedile					
	4011026ARZB14	400 mm	<input type="radio"/>	-	
	4011026ARZB08	450 mm	<input type="radio"/>	-	
	4011026ARZB09	500 mm	<input type="radio"/>	-	
Profondità sedile					
	4011026ARZD12	420 mm	<input type="radio"/>	-	
	4011026ARZD14	440 mm	<input type="radio"/>	-	
	4011026ARZD22	460 mm	<input type="radio"/>	-	
	4011026ARZD23	480 mm	<input type="radio"/>	-	
	4011026ARZD24	500 mm	<input type="radio"/>	-	
	4011026ARZD26	520 mm	<input type="radio"/>	-	
Altezza sedile (misurata dal telaio sedile, senza cuscino e senza inclinazione)					
	4011026ARZH61	415 mm	<input type="radio"/>	-	
	4011026ARZH02	435 mm SOLO IN COMBINAZIONE CON SE43	<input type="radio"/>	-	
	4011026ARZH04	465 mm	<input type="radio"/>	-	
	4011026ARZH10	480 mm SOLO IN COMBINAZIONE CON SE 42 LIFT	<input type="radio"/>	-	
	4011026ARZH12	485 mm SOLO IN COMBINAZIONE CON SE43	<input type="radio"/>	-	
			<input type="radio"/>	-	
JOYSTICK					
Joystick					
R		Joystick posizionato a destra	<input type="radio"/>	-	
L		Joystick posizionato a sinistra	<input type="radio"/>	-	
Dispositivo swing-away per joystick					
SE53	4011027ARCT05	Dispositivo swing-away regolabile in altezza e rotante interno/esterno	S	-	
SE53Z	4011027ARCT06	Dispositivo swing-away regolabile in altezza e rotante interno/esterno con spostamento verso il basso	<input type="checkbox"/>	€ 120,00	
SE53A	4011027ARCT07	Dispositivo swing-away con 3 posizioni di blocco	<input type="checkbox"/>	€ 120,00	
		Joystick standard (controllo di guida, luci e 4 attuatori)	S	-	
LCD	4011026ARCO62	Joystick a cristalli liquidi (controllo di guida, luci e sino a 5 attuatori)	<input type="checkbox"/>	€ 600,00	
SE64 - fixed	4011026ARCO64	Comando a pressione per gestione attuatori - fissato al bracciolo NON CON SE53Z & SE53A	<input type="checkbox"/>	€ 435,00	
SE64 - swivel	4011026ARCO66	Comando a pressione per gestione attuatori - con swing-away NON POSSIBILE CON SE53Z & SE53A	<input type="checkbox"/>	€ 450,00	
Opzioni joystick					
SE02	4011026ARSE60	Posizionamento joystick su tavolo	<input type="checkbox"/>	€ 990,00	
SE04	4011026ARSE70	Comando a mento (solo con joystick LCD)	<input type="checkbox"/>	€ 1.200,00	
SE08	4011026ARSE80	Comando solo per accompagnatore (posizionato sullo schienale)	<input type="checkbox"/>	€ 80,00	
SE09	4011026ARSE90	Doppio comando utente / accompagnatore (comando accompagnatore posizionato sullo schienale)	<input type="checkbox"/>	€ 800,00	
SE11	4011026ARSE97	controller conv joystick ONLY IN COMBINATION WITH LE	<input type="radio"/>	-	
SE50	4011026ARSE52	V-stab	<input type="checkbox"/>	€ 900,00	
SE55	4011026ARSE14	Joystick rinforzato	<input type="checkbox"/>	€ 3.240,00	
SE63	4011026ARSE16	Joystick con impugnatura a pallina morbida	<input type="checkbox"/>	€ 100,00	
SE83	4011026ARSE22	Mini joystick	<input type="checkbox"/>	€ 4.000,00	
XD	4011026ARCO42	Heavy duty power module (120A)	<input type="checkbox"/>	€ 420,00	

BRACCIOLI					
	4011026ARAB02	Imbottitura braccioli in poliuretano	S	-	
	4011026ARAB04	Imbottitura braccioli Soft Comfort	<input type="checkbox"/>	€ 21,00	
	4011026ARAB06	Imbottitura braccioli in pelle artificiale	<input type="checkbox"/>	€ 40,00	
B660		Bracciolo emiplegico in poliuretano NON IN COMBINAZIONE CON SE74A O SE16			
	4011026ARAP03	Destro	<input type="checkbox"/>	€ 38,00	
	4011026ARAP04	Sinistro	<input type="checkbox"/>	€ 38,00	
B66M		Bracciolo emiplegico con il supporto per il palmo NON IN COMBINAZIONE CON B15 , SE74A O SE16			
	4011026ARAP96	Destro	<input type="checkbox"/>	€ 160,00	
	4011026ARAP92	Sinistro	<input type="checkbox"/>	€ 160,00	
B66ML		Bracciolo emiplegico con supporto per il palmo - lungo NON IN COMBINAZIONE CON B15 , SE74A O SE16			
	4011026ARAP97	Destro	<input type="checkbox"/>	€ 200,00	
	4011026ARAP93	Sinistro	<input type="checkbox"/>	€ 200,00	
B66MA		Bracciolo emiplegico con supporto per il palmo - anatomico NON IN COMBINAZIONE CON B15 , SE74A O SE16			
	4011026ARAP94	Destro	<input type="checkbox"/>	€ 170,00	
	4011026ARAP90	Sinistro	<input type="checkbox"/>	€ 170,00	
B66MAL		Bracciolo emiplegico con supporto per il palmo - lungo, anatomico NON IN COMBINAZIONE CON B15 , SE74A O SE16			
	4011026ARAP95	Destro	<input type="checkbox"/>	€ 200,00	
	4011026ARAP91	Sinistro	<input type="checkbox"/>	€ 200,00	
B66OM		Bracciolo emiplegico con supporto per il palmo - orientabile NON IN COMBINAZIONE CON B15 , SE74A O SE16			
	4011026ARAP87	Right	<input type="checkbox"/>	€ 315,00	
	4011026ARAP83	Left	<input type="checkbox"/>	€ 315,00	
B66OML		Bracciolo emiplegico con supporto per il palmo - orientabile, lungo NON IN COMBINAZIONE CON B15 , SE74A O SE16			
	4011026ARAP88	Destro	<input type="checkbox"/>	€ 390,00	
	4011026ARAP84	Sinistro	<input type="checkbox"/>	€ 390,00	
B66OMA		Bracciolo emiplegico con supporto per il palmo - orientabile, anatomico NON IN COMBINAZIONE CON B15 , SE74A O SE16			
	4011026ARAP85	Destro	<input type="checkbox"/>	€ 325,00	
	4011026ARAP81	Sinistro	<input type="checkbox"/>	€ 325,00	
B66OMAL		Bracciolo emiplegico con supporto per il palmo - orientabile, anatomico, lungo NON IN COMBINAZIONE CON B15 , SE74A O SE16			
	4011026ARAP86	Destro	<input type="checkbox"/>	€ 400,00	
	4011026ARAP82	Sinistro	<input type="checkbox"/>	€ 400,00	
PEDANE STANDARD					
B06	4011026ARVS10	Pedane estraibili standard	S	-	
BA6	4011026ARVS21	Pedane estraibili standard corte (7 cm. in meno)	O	-	
BK6	4011026ARVS16	Piatto pedana unico	<input type="checkbox"/>	€ 54,00	
PEDANE ELEVABILI MANUALMENTE					
Pedana unica					
BZ10	4011026ARVS29	Pedana unica regolabile, con fianchetti laterali	<input type="checkbox"/>	€ 330,00	
Coppia pedane					
BZ7	4011026ARVS22	Pedane elevabili autocorreggenti in lunghezza	<input type="checkbox"/>	€ 190,00	
BZ8	4011026ARVS23	Pedane elevabili autocorreggenti in lunghezza versione corta di 7 cm.	<input type="checkbox"/>	€ 190,00	
BL7	4011026ARVS161	Pedana per amputati su LP BL7 è destra , BK7 la sinistra	<input type="checkbox"/>	€ 150,00	
PEDANE ELEVABILI ELETTRICAMENTE					
Paio					
BZE	4011026ARVS56	Pedane elettriche elevabili autocorreggenti in lunghezza (2 attuatori)	<input type="checkbox"/>	€ 1.100,00	
COLORI (telaio)					
			opaco	lucido	
C4		Rosso	<input type="checkbox"/>	<input type="checkbox"/>	-
C5		Nero	<input type="checkbox"/>	<input type="checkbox"/>	-
C8		Giallo	<input type="checkbox"/>	<input type="checkbox"/>	-
C29		Argento	<input type="checkbox"/>	<input type="checkbox"/>	-
C53		Arancione	<input type="checkbox"/>	<input type="checkbox"/>	-
C55		Inox	<input type="checkbox"/>	<input type="checkbox"/>	-
C56		Blu metallico	<input type="checkbox"/>	<input type="checkbox"/>	-
C59		Champagne	<input type="checkbox"/>	<input type="checkbox"/>	-
C71		Blu brillante	-	<input type="checkbox"/>	-
C72		Rosso brillante	-	<input type="checkbox"/>	-
C73		Verde lime brillante	-	<input type="checkbox"/>	-
C76		Bianco	<input type="checkbox"/>	<input type="checkbox"/>	-
C78		Azzurro brillante	-	<input type="checkbox"/>	-
C79		Blu chiaro	<input type="checkbox"/>	<input type="checkbox"/>	-
C85		Verde	<input type="checkbox"/>	<input type="checkbox"/>	-
C87		Arancione melone	<input type="checkbox"/>	<input type="checkbox"/>	-
C88		Oro	<input type="checkbox"/>	<input type="checkbox"/>	-
C89		Marrone	<input type="checkbox"/>	<input type="checkbox"/>	-
	4011026ARKU69	configurazione cliente			€ 200,00

SCHIENALE					
Tipo di schienale					
L34		Schienale anatomico			
	4011026ARRUA3	Rivestimento Soft (grigio)	<input type="radio"/>	-	
	4011026ARRUA4	Rivestimento 3D Net (nero) tipo Cordura	<input type="checkbox"/>	€ 120,00	
	4011026ARRUA1	Rivestimento in pelle artificiale (nero)	<input type="checkbox"/>	€ 300,00	
L34 Tub		Schienale anatomico tubolare			
	4011026ARRUB4	Rivestimento Soft (grigio)	<input type="radio"/>	-	
	4011026ARRUB5	Rivestimento 3D Net (nero) tipo Cordura	<input type="checkbox"/>	€ 120,00	
	4011026ARRUB2	Rivestimento in pelle artificiale (nero)	<input type="checkbox"/>	€ 300,00	
L44		Schienale tensionabile con straps in velcro	<input type="radio"/>	-	
	4011026ARRUB6	Rivestimento in Nylon	<input type="checkbox"/>	-	
	4011026ARRUC6	Rivestimento Soft (grigio)	<input type="radio"/>	-	
	4011026ARRUC4	Rivestimento 3D Net (nero) tipo Cordura	<input type="checkbox"/>	€ 120,00	
	4011026ARRUC3	Rivestimento Nylon PLUS	<input type="checkbox"/>	€ 120,00	
SEDILE					
L35		Sedile anatomico			
	4011026ARZIA3	Rivestimento Soft (grigio)	<input type="radio"/>	-	
	4011026ARZIA4	Rivestimento 3D Net (nero) tipo Cordura	<input type="checkbox"/>	€ 120,00	
	4011026ARZIA4	Rivestimento 3D Net + Nylon PLUS	<input type="checkbox"/>	€ 150,00	
	4011026ARZIA1	Rivestimento in pelle artificiale (nero)	<input type="checkbox"/>	€ 300,00	
		Cuscino preformato con velcro			
L16F	4011026ARZIB8	Base in legno			
L16F+L35 Soft	4011026ARZIC3	Sedile separato anatomico Soft fissato con velcro	<input type="radio"/>	-	
L16F+L35 Net/Cor	4011026ARZIB4	Sedile separato in 3D NET + Nylon PLUS fissato con velcro	<input type="checkbox"/>	€ 120,00	
L16F+L35 Skai	4011026ARZIB7	Sedile separato in pelle artificiale (nero fissato con velcro	<input type="checkbox"/>	€ 300,00	
L16F+B23 nylon	4011026ARZIA7	Cuscino separato in Nylon	<input type="radio"/>	-	
REGOLAZIONE SEDILE E SCHIENALE					
SE30	4011026AREL22	Regolazione basculamento sedile manuale	<input type="radio"/>	-	
SE34	4011026AREL22	Regolazione reclinazione schienale manuale	<input type="radio"/>	-	
SE36	4011026AREL24	Regolazione reclinazione schienale manuale, con pistone a gas	<input type="checkbox"/>	€ 168,00	
SE39	4011026AREL30	Regolazione elettrica basculamento sedile (20°) e reclinazione schienale (30°) - 2 attuatori (altezza sedile senza cuscino: 415 o 465 mm)	<input type="checkbox"/>	€ 790,00	
SE40	4011026AREL03	Regolazione elettrica basculamento sedile (20° - 1 attuatore) (altezza sedile senza cuscino: 415 o 465 mm)	<input type="checkbox"/>	€ 400,00	
SE41	4011026AREL26	Regolazione elettrica reclinazione schienale (30° - 1 attuatore) (altezza sedile senza cuscino: 415 o 465 mm)	<input type="checkbox"/>	€ 400,00	
SE42+SE40	4011026AREL36	LIFT di 300 mm elettrico del sedile inclusa la regolazione elettrica del basculamento (45°) - 2 attuatori (altezza sedile senza cuscino: 480 mm)	<input type="checkbox"/>	€ 2.700,00	
SE42+SE39	4011026AREL40	LIFT di 300 mm elettrico del sedile inclusa la regolazione elettrica del basculamento (45°) e la reclinazione elettrica dello schienale (30°) - 3 attuatori (altezza sedile senza cuscino: 480 mm)	<input type="checkbox"/>	€ 3.126,00	
SE43	4011026AREL54	Regolazione elettrica basculamento sedile (50°) - 1 attuatore (altezza sedile senza cuscino: 435 or 485 mm)	<input type="checkbox"/>	€ 1.200,00	
SE43+SE41	4011026AREL58	Regolazione elettrica basculamento sedile (50°) e reclinazione elettrica dello schienale (30°) inclinazione - 2 attuatori (altezza sedile senza cuscino: 435 or 485 mm)	<input type="checkbox"/>	€ 1.600,00	
RUOTE E PNEUMATICI					
Ruote anteriori					
	9"	(230 mm)			
	4011026ARVWB5	Pneumatici gonfiabili neri, lisci, cerchio nero	<input type="radio"/>	-	
	4011026ARVWB6	Pneumatici gonfiabili grigi, lisci, cerchio nero	<input type="radio"/>	-	
	4011026ARVWB7	Pneumatici antiforatura neri, lisci, cerchio nero	<input type="checkbox"/>	€ 120,00	
	10"	(260 mm)			
	4011026ARVWC5	Pneumatici gonfiabili neri, tassellati, cerchio nero	<input type="radio"/>	-	
	4011026ARVWC6	Pneumatici gonfiabili neri, lisci, cerchio nero	<input type="radio"/>	-	
	4011026ARVWC7	Pneumatici gonfiabili grigi, tassellati, cerchio nero	<input type="radio"/>	-	
	4011026ARVWC7	Pneumatici antiforatura neri tassellati, cerchio nero	<input type="radio"/>	-	
	4011026ARVWC8	Pneumatici antiforatura neri, lisci, cerchio nero	<input type="checkbox"/>	€ 120,00	
Ruote posteriori (3.00 x 8)					
	4011026ARAWA5	Pneumatici gonfiabili neri, tassellati, cerchio nero	<input type="radio"/>	-	
	4011026ARAWA6	Pneumatici gonfiabili neri, lisci, cerchio nero	<input type="radio"/>	-	
	4011026ARAWA7	Pneumatici gonfiabili grigi, tassellati, cerchio nero	<input type="radio"/>	-	
	4011026ARAWA8	Pneumatici antiforatura neri, tassellati, cerchio nero	<input type="checkbox"/>	€ 120,00	
OPTIONALS					
SE16	4011026ARSA04	Supporti laterali per anche (in plexi) NON IN COMBINAZIONE CON B660	<input type="checkbox"/>	€ 75,00	
B22	4011026ARTA39	Cuneo divaricatore	<input type="checkbox"/>	€ 54,00	
L04		Pelotte di spinta			
	4011026ARTA44	Destra	<input type="checkbox"/>	€ 72,00	
	4011026ARTA46	Sinistra	<input type="checkbox"/>	€ 72,00	
L04S		Pelotte di spinta small			
	4011026ARTA82	Destra	<input type="checkbox"/>	€ 72,00	
	4011026ARTA83	Sinistra	<input type="checkbox"/>	€ 72,00	
L55	4011026ARTA48	Appoggiatesta regolabile in altezza	<input type="checkbox"/>	€ 160,00	
L58	4011026ARTA50	Appoggiatesta regolabile in altezza e profondità (regolazione continua)	<input type="checkbox"/>	€ 180,00	
L58C	4011026ARTA51	Appoggiatesta regolabile in altezza, larghezza, profondità e rotazione	<input type="checkbox"/>	€ 200,00	

ACCESSORI					
B15	4011026ARTA40	Tavolo in plexi	<input type="checkbox"/>	€ 135,00	
B15A	4011027ARTA92	Tavolo regolabile	<input type="checkbox"/>	€ 135,00	
B31	4011026ARTA42	Portastampelle NON IN COMBINAZIONE CON SE42 & SE43	<input type="checkbox"/>	€ 78,00	
B52	4011026ARTA87	Asta portaflebo	<input type="checkbox"/>	€ 60,00	
B58	4011026ARTA09	Cintura di sicurezza	S	-	
SE01	4011026ARSA02	Parafanghi	<input type="checkbox"/>	€ 48,00	
SE06	4011026ARSA36	Porta USB	<input type="checkbox"/>	€ 300,00	
SE18	4011026ARSA06	Bloccasterzo	<input type="checkbox"/>	€ 120,00	
SE19	4011026ARSA08	Luci a LED	S		
SE58	4011026ARSA20	Agganci di sicurezza per mezzi di trasporto	S		
SE24	4011026ARSA10	Portabicchieri	<input type="checkbox"/>	€ 50,00	
SE26	4011026ARSA12	Barra di spinta COMPATIBILE SOLO CON L34, NON CON L34 Tub	<input type="checkbox"/>	€ 50,00	
SE27	4011026ARSA14	Bauletto NON IN COMBINAZIONE CON BRACCIOLI TUBOLARI, SE42 & SE43	<input type="checkbox"/>	€ 150,00	
SE28	4011026ARSA18	Portabagagli NON IN COMBINAZIONE CON SE42 & SE43	<input type="checkbox"/>	€ 220,00	
SE37	4011026ARSA34	Supporti laterali per femori	<input type="checkbox"/>	€ 150,00	
SE74		Specchietto retrovisore (1 pezzo) NON IN COMBINAZIONE CON B66, B66O, B15, B15A			
	4011026ARSA22	Sinistra	<input type="checkbox"/>	€ 30,00	
	4011026ARSA24	Destra	<input type="checkbox"/>	€ 30,00	
SE74A		Specchietto retrovisore swing-away (1 pezzo) NON IN COMBINAZIONE CON B66, B66O, B15, B15A MONTATO NELLA PARTE OPPOSTA RISPETTO AL JOYSTICK			
	4011026ARSA26	Sinistro	<input type="checkbox"/>	€ 75,00	
	4011026ARSA28	Destro	<input type="checkbox"/>	€ 75,00	
SE49	4011026ARSA38	Borsa	<input type="checkbox"/>	€ 45,00	



SIGMA

Carrozzina elettronica compatta per esterni a trazione centrale.
 Sedile imbottito, schienale imbottito, in alternativa tensionabile,
 Braccioli regolabili in altezza, larghezza e profondità.
 Pendenza superabile 6°.
 Autonomia 35 km. circa. Peso massimo utilizzatore 150 kg.
 Batterie ad acido assorbito 2 x 12v 80 ah.
 Dotata di impianto di illuminazione a LED.



Riferimento codice ISO: 12.36.06.018/12.23.91.009/12.23.91.018

Selezionate le opzioni barrando le apposite caselle	Prezzo al pubblico	IVA
		4%

S = standard O = Opzione senza supplemento di prezzo □ = opzione a pagamento

CONFIGURAZIONE

Motori

6 km/h	<input type="radio"/>	S	4.780,00 €	
10 km/h	<input type="radio"/>	S	5.320,00 €	

Larghezza seduta

400 mm	<input type="radio"/>			
450 mm	<input type="radio"/>			
500 mm	<input type="radio"/>			

Profondità seduta

420 mm	<input type="radio"/>			
440 mm	<input type="radio"/>			
460 mm	<input type="radio"/>			
480 mm	<input type="radio"/>			
500 mm	<input type="radio"/>			
520 mm	<input type="radio"/>			

Altezza del sedile da terra (misurata dalla base della seduta senza cuscino)

435 mm	<input type="radio"/>			
450 mm	<input type="radio"/>			
465 mm	<input type="radio"/>			
480 mm	<input type="radio"/>			
495 mm	<input type="radio"/>			

Altezza del sedile da terra (misurata dalla base della seduta senza cuscino) PER VERSIONE CON SE42

478 mm.	<input type="radio"/>			
---------	-----------------------	--	--	--

Altezza del sedile da terra (misurata dalla base della seduta senza cuscino) PER VERSIONE CON SE43

453 mm	<input type="radio"/>			
468 mm	<input type="radio"/>			
483 mm	<input type="radio"/>			
498 mm	<input type="radio"/>			
513 mm	<input type="radio"/>			

JOYSTICK E BRACCIOLI

Joystick

R	Joystick posizionato a destra	<input type="radio"/>		
L	Joystick posizionato a sinistra	<input type="radio"/>		

Dispositivo swing-away per joystick

SE53	Dispositivo swing-away regolabile in altezza e rotante interno ed esterno	<input type="radio"/>	S	
SE53Z	Dispositivo swing-away regolabile in altezza, inclinazione e rotante interno ed esterno, con spostamento verso il basso	<input type="checkbox"/>		€ 160,00
SE53A	Dispositivo swing-away con tre posizioni di blocco	<input type="checkbox"/>		€ 160,00

Opzioni joystick

	Joystick (controlla guida, luci e 4 attuatori)	<input type="radio"/>	S	
LCD	Joystick a cristalli liquidi (controlla guida, luci e sino 5 attuatori)	<input type="checkbox"/>		€ 600,00
XD	Power module (120 ah)	<input type="checkbox"/>		€ 420,00
SE64 - fixed	Comando a pressione per gestione attuatori fissato al bracciolo	<input type="checkbox"/>		€ 435,00
SE64 - swivel	Comando a pressione per gestione attuatori swing away	<input type="checkbox"/>		€ 450,00
SE02	Posizionamento joystick su tavolo	<input type="checkbox"/>		€ 990,00
SE04	Comando a mento	<input type="checkbox"/>		€ 1.200,00
SE08	Comando solo per accompagnatore	<input type="checkbox"/>		€ 80,00
SE09	Doppio comando utente/accompagnatore	<input type="checkbox"/>		€ 800,00
SE55	Joystick rinforzato	<input type="checkbox"/>		€ 3.240,00
SE82	Comando a pulsanti (Octopus 2)	<input type="checkbox"/>		€ 1.450,00
SE83	Mini joystick	<input type="checkbox"/>		€ 4.000,00

Imbottitura braccioli			
	Imbottitura braccioli in poliuretano	<input checked="" type="checkbox"/>	
	Imbottitura braccioli soft comfort	<input type="checkbox"/>	€ 21,00
	Imbottitura braccioli in pelle artificiale	<input type="checkbox"/>	€ 40,00
B660	Bracciolo emiplegico in poliuretano NON IN COMBINAZIONE CON SE74A O SE16		
	Destro	<input type="checkbox"/>	€ 38,00
	Sinistro	<input type="checkbox"/>	€ 38,00
B66M	Bracciolo emiplegico con il supporto per il palmo NON IN COMBINAZIONE CON B15 , SE74A O SE16		
	Destro	<input type="checkbox"/>	€ 160,00
	Sinistro	<input type="checkbox"/>	€ 160,00
B66ML	Bracciolo emiplegico con supporto per il palmo - lungo NON IN COMBINAZIONE CON B15 , SE74A O SE16		
	Destro	<input type="checkbox"/>	€ 200,00
	Sinistro	<input type="checkbox"/>	€ 200,00
B66MA	Bracciolo emiplegico con supporto per il palmo - anatomico NON IN COMBINAZIONE CON B15 , SE74A O SE16		
	Destro	<input type="checkbox"/>	€ 170,00
	Sinistro	<input type="checkbox"/>	€ 170,00
B66MAL	Bracciolo emiplegico con supporto per il palmo - lungo, anatomico NON IN COMBINAZIONE CON B15 , SE74A O SE16		
	Destro	<input type="checkbox"/>	€ 200,00
	Sinistro	<input type="checkbox"/>	€ 200,00
B66OM	Bracciolo emiplegico con supporto per il palmo - orientabile NON IN COMBINAZIONE CON B15 , SE74A O SE16		
	Destro	<input type="checkbox"/>	€ 315,00
	Sinistro	<input type="checkbox"/>	€ 315,00
B66OML	Bracciolo emiplegico con supporto per il palmo - orientabile, lungo NON IN COMBINAZIONE CON B15 , SE74A O SE16		
	Destro	<input type="checkbox"/>	€ 390,00
	Sinistro	<input type="checkbox"/>	€ 390,00
B66OMA	Bracciolo emiplegico con supporto per il palmo - orientabile, anatomico NON IN COMBINAZIONE CON B15 , SE74A O SE16		
	Destro	<input type="checkbox"/>	€ 325,00
	Sinistro	<input type="checkbox"/>	€ 325,00
B66OMAL	Bracciolo emiplegico con supporto per il palmo - orientabile, anatomico, lungo NON IN COMBINAZIONE CON B15 , SE74A O SE16		
	Destro	<input type="checkbox"/>	€ 400,00
	Sinistro	<input type="checkbox"/>	€ 400,00
PEDANE			
Estraibili standard			
B06	Pedane standard estraibili	<input checked="" type="checkbox"/>	
BA6	Pedane standard estraibili versione corta di 7 cm.	<input type="checkbox"/>	
Elevabili manualmente			
Pedana centrale			
BZ10	Pedana centrale con piatto pedana unico con fermapiedi e appoggiambe imbottito	<input type="checkbox"/>	€ 330,00
BZ10M	Pedana centrale con piatto pedana unico e appoggiambe imbottito	<input type="checkbox"/>	€ 540,00
Al paio			
BZ7 ART	Pedane elevabili autocorreggenti in lunghezza	<input type="checkbox"/>	€ 190,00
BZ8 ART	Pedane elevabili autocorreggenti in lunghezza versione corta di 7 cm.	<input type="checkbox"/>	€ 190,00
Pedane per amputati			
BL7	destra	<input type="checkbox"/>	€ 150,00
BK7	sinistra	<input type="checkbox"/>	€ 150,00
Elevabili elettricamente			
BZ10E	Pedana elettrica con piatto unico (1 attuatore)	<input type="checkbox"/>	€ 1.200,00
BZ7E ART	Pedane elettriche elevabili autocorreggenti in lunghezza (2 attuatori)	<input type="checkbox"/>	€ 1.100,00
BZ8E ART	Pedane elettriche elevabili autocorreggenti in lunghezza versione corta di 7 cm.	<input type="checkbox"/>	€ 1.100,00



COLORI		opaco	lucido
C4	Rosso	<input type="radio"/>	<input type="radio"/>
C5	Nero	<input type="radio"/>	<input type="radio"/>
C8	Giallo	<input type="radio"/>	<input type="radio"/>
C29	Argento	<input type="radio"/>	<input type="radio"/>
C53	Arancione	<input type="radio"/>	<input type="radio"/>
C55	Grigio inox	<input type="radio"/>	<input type="radio"/>
C56	Blu metallico	<input type="radio"/>	<input type="radio"/>
C59	Champagne	<input type="radio"/>	<input type="radio"/>
C71	Blu brillante	<input type="radio"/>	<input type="radio"/>
C72	Rosso brillante	<input type="radio"/>	<input type="radio"/>
C73	Verde lime brillante	<input type="radio"/>	<input type="radio"/>
C76	Bianco	<input type="radio"/>	<input type="radio"/>
C78	Azzurro brillante	<input type="radio"/>	<input type="radio"/>
C79	Blu chiaro	<input type="radio"/>	<input type="radio"/>
C85	Verde	<input type="radio"/>	<input type="radio"/>
C87	Arancione melone	<input type="radio"/>	<input type="radio"/>
C88	Oro	<input type="radio"/>	<input type="radio"/>
C89	Marrone	<input type="radio"/>	<input type="radio"/>
	colori a scelta con aumento di prezzo (€ 300,00)	<input type="checkbox"/>	<input type="checkbox"/>
TIPOLOGIA ED IMBOTTITURA SCHIENALE			
L34 Soft	Schienale anatomico soft (grigio)	<input type="radio"/>	
L34 Net/Cordura	Schienale anatomico 3D Net (nero)	<input type="checkbox"/>	€ 120,00
L34 Skai	Schienale anatomico in pelle artificiale (nero)	<input type="checkbox"/>	€ 300,00
L34 Tub Soft	Schienale anatomico soft (grigio)	<input type="radio"/>	
L34 Tub Cordura	Schienale anatomico 3D Net (nero)	<input type="checkbox"/>	S
L34 Tub Skai	Schienale anatomico in pelle artificiale (nero)	<input type="checkbox"/>	€ 300,00
L44	Schienale tensionabile in nylon nero con straps in velcro	<input type="radio"/>	
TIPOLOGIA ED IMBOTTITURA SEDILE			
L35 Soft	Sedile anatomico soft (fissato al telaio)	<input type="radio"/>	
L35 Net/Cordura	Sedile anatomico 3D Net/Nylon Plus (fissato al telaio)	<input type="checkbox"/>	€ 120,00
L35 Skai	Sedile anatomico in pelle artificiale (fissato al telaio)	<input type="checkbox"/>	€ 300,00
L16	Base in legno con velcro fissata al telaio	<input type="radio"/>	
L16+B23 Soft	Sedile separato anatomico soft fissato con velcro	<input type="radio"/>	
L16+B23 Net/Cordura	Sedile separato anatomico 3D Net/Nylon Plus fissato con velcro	<input type="checkbox"/>	S
L16+B23 Skai	Sedile separato anatomico in pelle artificiale fissato con velcro	<input type="checkbox"/>	€ 300,00
REGOLAZIONE SEDILE E SCHIENALE			
SE30	Regolazione basculamento sedile manuale	<input type="radio"/>	
SE34	Regolazione reclinazione schienale manuale	<input type="radio"/>	
SE36	Regolazione reclinazione schienale manuale con pistone a gas	<input type="checkbox"/>	S
SE39	Regolazione elettrica sedile (20°) e schienale (30°) (2 attuatori) (altezza sedile senza cuscino: regolabile da 435 a 495 mm)	<input type="checkbox"/>	€ 790,00
SE40	Regolazione elettrica basculamento sedile (20° - 1 attuatore) (altezza sedile senza cuscino: regolabile da 435 a 495 mm)	<input type="checkbox"/>	S € 400,00
SE41	Regolazione elettrica reclinazione schienale (30° - 1 attuatore) (altezza sedile senza cuscino: regolabile da 435 a 495 mm)	<input type="checkbox"/>	€ 400,00
SE42+SE40	LIFT di 300 mm elettrico del sedile inclusa la regolazione elettrica del basculamento (45°) (2 attuatori) (altezza sedile senza cuscino: regolabile da 478 a 538 mm)	<input type="checkbox"/>	€ 2.700,00
SE42+SE39	LIFT di 300 mm elettrico del sedile inclusa la regolazione elettrica del basculamento (50°) e la reclinazione elettrica dello schienale (30°) (3 attuatori)	<input type="checkbox"/>	€ 3.126,00
SE43	Regolazione elettrica basculamento sedile (50°) (1 attuatore) (altezza sedile senza cuscino: regolabile da 453 a 513 mm)	<input type="checkbox"/>	€ 1.200,00
SE43+SE41	Regolazione elettrica basculamento sedile (50°) e reclinazione elettrica schienale (30°) (2 attuatori) (altezza sedile senza cuscino: regolabile da 453 a 513 mm)	<input type="checkbox"/>	€ 1.600,00
RUOTE E PNEUMATICI			
Ruote anteriori (200x50)			
	Pneumatici antiforatura slick neri, cerchio nero, non tassellati	<input type="radio"/>	
Ruote centrali (3.00 x 8)			
	Pneumatici gonfiabili neri, cerchio nero, tassellati	<input type="radio"/>	
	Pneumatici gonfiabili slick neri, cerchio nero, non tassellati	<input type="radio"/>	
	Pneumatici gonfiabili grigi, cerchio nero, tassellati	<input type="radio"/>	
	Pneumatici antiforatura neri, cerchio nero, tassellati	<input type="checkbox"/>	€ 120,00
ACCESSORI			
SE16	Supporti laterali per anche (in plexi) non con B66	<input type="checkbox"/>	€ 75,00
B22	Cuneo divaricatore	<input type="checkbox"/>	€ 54,00
L04	Pelotta di spinta destra	<input type="checkbox"/>	€ 72,00
	Pelotta di spinta sinistra	<input type="checkbox"/>	€ 72,00
L04S	Pelotta di spinta small destra	<input type="checkbox"/>	€ 72,00
	Pelotta di spinta small sinistra	<input type="checkbox"/>	€ 72,00
L55	Appoggiatesta regolabile in altezza	<input type="checkbox"/>	€ 160,00
L58	Appoggiatesta regolabile in altezza, profondità, di lato e in rotazione	<input type="checkbox"/>	€ 180,00
L58C	Appoggiatesta regolabile in altezza, larghezza, profondità di lato e in rotazione	<input type="checkbox"/>	€ 200,00
B15	Tavolo in plexi	<input type="checkbox"/>	€ 135,00
B31	Portastampelle non con SE42 e SE43	<input type="checkbox"/>	€ 78,00
B52	Asta porta flebo	<input type="checkbox"/>	€ 60,00
B58	Cintura di sicurezza	<input type="checkbox"/>	S
SE01	Parafanghi ruote posteriori	<input type="checkbox"/>	S
SE06	Porta USB non con joystick standard	<input type="checkbox"/>	€ 300,00
SE19	Luci a LED	<input type="checkbox"/>	S
SE58	Agganci di sicurezza per mezzi di trasporto	<input type="checkbox"/>	S
SE24	Portabicchieri	<input type="checkbox"/>	€ 50,00
SE26	Barra di spinta	<input type="checkbox"/>	€ 50,00
SE27	Bauletto non con L34 tub, SE42, SE43	<input type="checkbox"/>	€ 150,00
SE37	Supporti laterali per femore	<input type="checkbox"/>	€ 150,00
SE74	Specchietto retrovisore (1 pezzo) non con B66, B660 e B15	<input type="checkbox"/>	€ 30,00
SE74A	Specchietto retrovisore swing away (1 pezzo) non con B66, B660 e B15	<input type="checkbox"/>	€ 75,00

Turios

Turios è la carrozzina elettrica più compatta della nostra gamma. Grazie alla trazione posteriore, è adatta sia per uso interno che esterno. Potete scegliere il colore, le ruote e la posizione di seduta, in modo da adattarla al meglio ai desideri e alle esigenze dell'utente. Il suo aspetto moderno e la comoda seduta garantiscono il massimo comfort.



Riferimento Codice ISO: 12.36.06.015	Price	Image
Configurazione standard	€ 2.843,00	
S = Standard O = opzione senza supplemento di costo □ = opzione con supplemento di costo - = non possibile		

Standard

B58	Cintura di sicurezza	S	-	
B78	Ruotine antiribaltamento	S	-	
SE01	Parafanghi	S	-	
SE58	Agganci di sicurezza per mezzi di trasporto	S	-	
	Cuscino in PU	S	-	
L44	Schienale tensionabile	S	-	

Batterie

Batterie	38 Ah	S	-	
	50 Ah (incluso caricabatterie 8 Ah)	□	€ 156,00	

Motori

	6 Km/h	Nr.Repertorio: 2004375/R	S	-	
	10 Km/h	Non con batterie da 38Ah Nr.Repertorio: 2015076/R	□	€ 429,00	

Joystick

Joystick standard LE

SE11	Joystick standard (REM060) NOT IN COMBINATION WITH ELECTRICAL OPTIONS	O Destro O Sinistro	S	-	
LE Low profile	Standard - Low profile (REM050) NOT IN COMBINATION WITH ELECTRICAL OPTIONS	O Destro O Sinistro	O	-	

Joystick LINX

REM2xx	Joystick REM 200 -range SOLO CON SE40, SE41 or SE39	O Destro O Sinistro	O	-	
LCD	Joystick LCD touch screen SOLO CON SE40, SE41 o SE39	O Destro O Sinistro	□	€ 600,00	

PM75A	Centralina (75amp) SOLO CON JOYSTICK REM2xx O LCD	O Destro O Sinistro	<input type="checkbox"/>	€ 336,00	
SE64 fisso	Comando a pressione per gestione attuatori - fissato al bracciolo	O Destro O Sinistro	<input type="checkbox"/>	€ 435,00	
SE64 swivel	Comando a pressione per gestione attuatori - con swing-away	O Destro O Sinistro	<input type="checkbox"/>	€ 450,00	

Swing-away

SE53	Swing-away	O Destro O Sinistro	<input type="checkbox"/>	€ 160,00	
------	------------	------------------------	--------------------------	----------	--

Opzioni joystick

SE08	Comando solo per accompagnatore (fissato sullo schienale)		<input type="checkbox"/>	€ 80,00	
SE09	Doppio comando utente / accompagnatore (comando accompagnatore posizionato sullo schienale) SOLO CON JOYSTICK LINX		<input type="checkbox"/>	€ 800,00	
SE55	Joystick rinforzato		<input type="checkbox"/>	€ 3.240,00	
SE83	Mini joystick		<input type="checkbox"/>	€ 4.000,00	

REGOLAZIONI SEDILE e SCHIENALE

SE30	Regolazione manuale basculamento sedile (0/2/4/6°)	S	-	
SE34	Regolazione manuale reclinazione schienale 0-32° (5 posizioni ogni 8°)	S	-	
SE36S	Regolazione manuale reclinazione schienale, con pistone 0- 30° Leva per utilizzatore.	<input type="checkbox"/>	€ 150,00	
SE36B	Regolazione manuale reclinazione schienale, con pistone 0- 30° Leva per accompagnatore posizionata sullo schienale	<input type="checkbox"/>	€ 150,00	
SE39	Regolazione elettrica basculamento sedile (20°) e regolazione elettrica reclinazione schienale (30°)	<input type="checkbox"/>	€ 790,00	
SE40	Regolazione elettrica basculamento sedile (20°) Regolazione manuale dello schienale SOLO CON JOYSTICK LINX	<input type="checkbox"/>	€ 400,00	
SE41	Regolazione manuale del basculamento sedile 0/2/4/6° regolazione elettrica della reclinazione schienale (30°) SOLO CON JOYSTICK LINX	<input type="checkbox"/>	€ 400,00	

LARGHEZZA SEDILE

39 cm	<input type="radio"/>	-	
45 cm	<input type="radio"/>	-	
51 cm	<input type="radio"/>	-	

PROFONDITA' SEDILE

SENZA REGOLAZIONI ELETTRICHE

38 <input type="radio"/>	40 <input type="radio"/>	42 <input type="radio"/>	44 <input type="radio"/>	46 <input type="radio"/>	48 <input type="radio"/>	50 <input type="radio"/>	cm	-
--------------------------	--------------------------	--------------------------	--------------------------	--------------------------	--------------------------	--------------------------	----	---

CON REGOLAZIONI ELETTRICHE

43 <input type="radio"/>	45 <input type="radio"/>	47 <input type="radio"/>	49 <input type="radio"/>	51 <input type="radio"/>	cm	-
--------------------------	--------------------------	--------------------------	--------------------------	--------------------------	----	---

ALTEZZA SEDILE



SENZA REGOLAZIONI ELETTRICHE

	45 cm	<input type="radio"/>	-	
	50 cm	<input type="radio"/>	-	
	55 cm	<input type="radio"/>	-	


CON REGOLAZIONI ELETTRICHE

	49 cm	<input type="radio"/>	-	
	52 cm	<input type="radio"/>	-	





BRACCIOLI

Bi5	Braccioli regolabili in altezza con imbottitura in PU	S			 
Bi5 soft	Braccioli regolabili in altezza con imbottitura soft	<input type="checkbox"/>	€ 40,00		


BRACCIOLI PER EMIPLEGICO

B66	Bracciolo per emiplegico		<input type="radio"/> Destro <input type="radio"/> Sinistro	<input type="checkbox"/>	€ 33,00	
B66O	bracciolo per emiplegico - orientabile		<input type="radio"/> Destro <input type="radio"/> Sinistro	<input type="checkbox"/>	€ 58,00	

BRACCIOLI PER EMIPLEGICO - non in combinazione con Bi5

B66M	Con supporto per il palmo		<input type="radio"/> Destro <input type="radio"/> Sinistro	<input type="checkbox"/>	€ 160,00	
B66OM	Con supporto per il palmo - orientabile		<input type="radio"/> Destro <input type="radio"/> Sinistro	<input type="checkbox"/>	€ 345,00	
B66ML	Con supporto per il palmo - lungo		<input type="radio"/> Destro <input type="radio"/> Sinistro	<input type="checkbox"/>	€ 200,00	
B66OML	Con supporto per il palmo - lungo - orientabile		<input type="radio"/> Destro <input type="radio"/> Sinistro	<input type="checkbox"/>	€ 390,00	
B66MA	Con supporto per il palmo - anatomico		<input type="radio"/> Destro <input type="radio"/> Sinistro	<input type="checkbox"/>	€ 170,00	
B66OMA	Con supporto per il palmo - anatomico - orientabile		<input type="radio"/> Destro <input type="radio"/> Sinistro	<input type="checkbox"/>	€ 325,00	
B66MAL	Con supporto per il palmo - anatomico - lungo		<input type="radio"/> Destro <input type="radio"/> Sinistro	<input type="checkbox"/>	€ 200,00	
B66OMAL	Con supporto per il palmo - anatomico - orientabile		<input type="radio"/> Destro <input type="radio"/> Sinistro	<input type="checkbox"/>	€ 400,00	

PEDANE

B06in	Pedane estraibili standard	S	-		
BA6	Pedane estraibili standard corte (7 cm. in meno)	<input type="radio"/>	-		

BK6	Piatto pedana unico	<input type="checkbox"/>	€ 45,00		
BL7	Pedana per amputati - destra	<input type="checkbox"/>	€ 120,00		
BK7	Pedana per amputati - sinistra	<input type="checkbox"/>	€ 120,00		
BZ7IN	Pedana elevabile autocorreggente in lunghezza	O Destra O Sinistra	<input type="checkbox"/>	€ 190,00	
BZ8IN	Pedana elevabile autocorreggente in lunghezza, corta (70mm più corta)	O Destra O Sinistra	<input type="checkbox"/>	€ 200,00	
BZ10	Pedana unica regolabile, con finachetti laterali	<input type="checkbox"/>	€ 330,00		
BZE	Pedana elevabili elettricamente (1 attuatorer) - paio SOLO CON JOYSTICK LINX	<input type="checkbox"/>	€ 1.100,00		

COLORI

C4	Rosso brillante	<input type="checkbox"/>	€ 60,00	
C5	Nero	S	-	
C76	Bianco	<input type="checkbox"/>	€ 60,00	
C77	nero metallizzato	<input type="checkbox"/>	€ 60,00	
C79	Blu chiaro metallizzato	<input type="checkbox"/>	€ 100,00	
C85	Verde	<input type="checkbox"/>	€ 100,00	
C87	Arancione	<input type="checkbox"/>	€ 100,00	
Cxx	configurazione cliente	<input type="checkbox"/>	€ 350,00	

SCHIENALE

L34	Schienale anatomico con rivestimento in PU	<input type="radio"/>	-	
	Schienale anatomico con rivestimento in Nylon Plus	<input type="checkbox"/>	€ 120,00	
	Schienale anatomico con rivestimento 3D Net	<input type="checkbox"/>	€ 150,00	

SEDILE

L35	Cuscino anatomico con rivestimento in PU	S		
	Cuscino anatomico con rivestimento in Nylon Plus	<input type="checkbox"/>	€ 120,00	
	Cuscino anatomico con rivestimento in 3D Net	<input type="checkbox"/>	€ 150,00	
L16F+ L35/B23	Sedile anatomico separato in PU fissato con VELCRO	<input type="checkbox"/>	€ 150,00	
	Sedile anatomico separato in Nylon Plus fissato con VELCRO	<input type="checkbox"/>	€ 150,00	
	Sedile anatomico separato in 3D Net fissato con VELCRO	<input type="checkbox"/>	€ 150,00	

APPOGGIATESTA

L55	Appoggiatesta regolabile in altezza	<input type="checkbox"/>	€ 160,00	
L58	Appoggiatesta regolabile in altezza e profondità (regolazione continua)	<input type="checkbox"/>	€ 180,00	
L58C	Appoggiatesta regolabile in altezza, larghezza, profondità e rotazione	<input type="checkbox"/>	€ 200,00	

RUOTE

RUOTE ANTERIORI				
9" 230mm	Pneumatici gonfiabili neri, lisci, cerchio nero		○	-
	Pneumatici gonfiabili grigi, lisci, cerchio nero		○	-
	Pneumatici antiforatura neri, lisci, cerchio nero		□	€ 120,00
10" 260mm	Pneumatici gonfiabili neri, tassellati, cerchio nero		○	-
	Pneumatici gonfiabili neri, lisci, cerchio nero		○	-
	Pneumatici gonfiabili grigi, tassellati, cerchio nero		○	-
	Pneumatici antiforatura neri, tassellati, cerchio nero		□	€ 120,00
	Pneumatici antiforatura neri, lisci, cerchio nero		□	€ 120,00
RUOTE DI TRAZIONE POSTERIORI (350x70)				
B4	Pneumatici gonfiabili neri, tassellati, cerchio nero		○	-
B5	Pneumatici gonfiabili neri, lisci, cerchio nero		○	-
B6	Pneumatici gonfiabili grigi, tassellati, cerchio nero		○	-
B7	Pneumatici antiforatura neri, tassellati, cerchio nero		□	€ 120,00

ACCESSORI

B15	Tavolo in plexiglass		□	€ 1.350,00	
B22	Cuneo divaricatore		□	€ 60,00	
B31	Portastampelle	O Destro O Sinistro	□	€ 78,00	
B52	Asta portaflebo		□	€ 60,00	
SE06	Porta USB NON COMPATIBILE CON JOYSTICK STANDARD		□	€ 300,00	
SE19	Impianto luci		□	€ 480,00	
SE24	Portabicchieri		□	€ 50,00	
SE27	Bauletto NON POSSIBILE CON SCHIENALE TENSIONABILE E L55		□	€ 150,00	
SE35	Salicordoli		□	€ 300,00	
SE73	Freno a mano		□	€ 60,00	
SE74	Specchietto retrovisore MONTATO NEL LATO OPPOSTO AL JOYSTICK	O Destro O Sinistro	□	€ 36,00	
SE74A	Specchietto retrovisore swing-away NON CON B66 o B660 MONTATO NEL LATO OPPOSTO AL JOYSTICK	O Destro O Sinistro	□	€ 60,00	
L04T	Pelotte di spinta	O Destro O Sinistro	□	€ 72,00	
		Cinture e stabilizzatori - fare riferimento alla scheda d'ordine Neoflex			
		Sistemi posturali- fare riferimento alla scheda d'ordine Physipro			
		Accessori di protezione in Gel - fare riferimento alla relativa scheda d'ordine			



NAVIX

Carrozzina elettronica compatta per interni/esterni a trazione anteriore e/o posteriore. Sedile e schienale in tela, schienale tensionabile e reclinabile manualmente. Braccioli regolabili in altezza e larghezza. Velocità massima 6 km/h. Pendenza superabile 9°. Autonomia 20 km. Peso massimo utilizzatore: 130 kg. Batterie 2 x 12V 38 Ah. Ruote di trazione 12" x 2 1/4 gonfiabili e ruote 200 x 50 gonfiabili. Larghezza totale cm. 58 per sedile cm. 40 e 45 e cm. 63 per sedile cm. 50

Riferimento Codice ISO: 12.23.06.009 (ex 12.21.27.006)
Numero repertorio: 568227/R

Selezionate le opzioni barrando le apposite caselle	Prezzo al pubblico	IVA
Carrozzina in esecuzione standard senza opzioni	€ 2.998,00	4

S = standard O = Opzione senza supplemento di prezzo □ = opzione a pagamento

TRAZIONE

Trazione anteriore	<input type="radio"/>		
Trazione posteriore	<input type="radio"/>		

SEDUTA

Larghezza sedile

40 cm	<input type="radio"/>		
45 cm	<input type="radio"/>		
50 cm	<input type="checkbox"/>	€ 83,82	

(ex 12.24.06.175)

Profondità sedile

380 mm	<input type="radio"/>		
400 mm	<input type="radio"/>		
420 mm	<input type="radio"/>		
440 mm	<input type="radio"/>		
460 mm	<input type="radio"/>		
480 mm	<input type="radio"/>		
500 mm	<input type="radio"/>		



Altezza del sedile da terra (misurata dalla base della seduta senza cuscino, né reclinazione o lift)

400 mm	<input type="radio"/>	<i>non disponibile con SE42 - solo per versione FI</i>	
450 mm	<input type="radio"/>	<i>non disponibile con SE42</i>	
470 mm	<input type="radio"/>	<i>disponibile solo con SE42</i>	
500 mm	<input type="radio"/>	<i>non disponibile con SE42</i>	

JOYSTICK

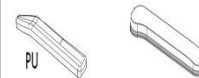
R	Joystick posizionato a destra	<input type="radio"/>	
L	Joystick posizionato a sinistra	<input type="radio"/>	
	Joystick standard: controllo di guida, luci e 4 attuatori	S	
LCD	Joystick a cristalli liquidi: controllo di guida, luci e 5 attuatori	<input type="checkbox"/>	€ 600,00
SE64	Comando a pressione per gestione attuatori fissato al bracciolo	<input type="checkbox"/>	€ 430,00








Opzioni joystick

SE04	Comando a mento <i>(già dotato di joystick a cristalli liquidi)</i>	<input type="checkbox"/>	€ 1.200,00
SE08	Comando solo per accompagnatore	<input type="checkbox"/>	€ 80,00
SE09	Doppio comando utente/accompagnatore	<input type="checkbox"/>	€ 800,00
SE63	Joystick con impugnatura a pallina morbida	<input type="checkbox"/>	€ 100,00

BRACCIOLI

	Imbottitura braccioli in poliuretano	S	
L30	Imbottitura braccioli in poliuretano large	<input type="checkbox"/>	€ 90,00
L31	Imbottitura braccioli soft comfort	<input type="checkbox"/>	€ 48,00
B660	Bracciolo emiplegico <i>non con B15, SE74a o SE16</i>		
	destro	<input type="checkbox"/>	€ 58,00
	sinistro	<input type="checkbox"/>	€ 58,00
B66M	Bracciolo emiplegico con supporto per il palmo <i>non con B15, SE74a o SE16</i>		
	destro	<input type="checkbox"/>	€ 160,00
	sinistro	<input type="checkbox"/>	€ 160,00



B66ML	Bracciolo emiplegico con supporto per il palmo - lungo SE74a o SE16	<i>non con B15,</i>			
	destro		<input type="checkbox"/>	€ 200,00	
	sinistro		<input type="checkbox"/>	€ 200,00	
B66MA	Bracciolo emiplegico con supporto per il palmo - anatomico SE74a o SE16	<i>non con B15,</i>			
	destro		<input type="checkbox"/>	€ 170,00	
	sinistro		<input type="checkbox"/>	€ 170,00	
B66MAL	Bracciolo emiplegico con supporto per il palmo - lungo, anatomico SE74a o SE16	<i>con con B15,</i>			
	destro		<input type="checkbox"/>	€ 200,00	
	sinistro		<input type="checkbox"/>	€ 200,00	
B66OM	Bracciolo emiplegico con supporto per il palmo - orientabile SE74a o SE16	<i>non con B15,</i>			
	destro		<input type="checkbox"/>	€ 345,00	
	sinistro		<input type="checkbox"/>	€ 345,00	
B66OML	Bracciolo emiplegico con supporto per il palmo - orientabile, lungo B15, SE74a o SE16	<i>non con</i>			
	destro		<input type="checkbox"/>	€ 390,00	
	sinistro		<input type="checkbox"/>	€ 390,00	
B66OMA	Bracciolo emiplegico con supporto per il palmo - orientabile, anatomico con B15, SE74a o SE16	<i>non</i>			
	destro		<input type="checkbox"/>	€ 325,00	
	sinistro		<input type="checkbox"/>	€ 325,00	
B66OMAL	Bracciolo emiplegico con supporto per il palmo - orientabile, anatomico, lungo non con B15, SE74a o SE16				
	destro		<input type="checkbox"/>	€ 400,00	
	sinistro		<input type="checkbox"/>	€ 400,00	

PEDANE

Estraibili standard

B06	Pedane standard estraibili	S		
BK6	Piatto pedana unico	<input type="checkbox"/>		€ 60,00
BL6	Pedana monoblocco orta	<input type="checkbox"/>		€ 120,00

Elevabili manualmente

BZ7	Pedane elevabili autocorreggenti in lunghezza	<input type="checkbox"/>		€ 190,00
BZ8	Pedane elevabili autocorreggenti in lunghezza versione corta di 7 cm	<input type="checkbox"/>		€ 200,00

Elevabili elettricamente

BZ7E	Pedane elettriche elevabili autocorreggenti in lunghezza (2 attuatori)	<input type="checkbox"/>		€ 1.100,00
BZ8E	Pedane elettriche elevabili autocorreggenti in lunghezza versione corta di 7 cm (2 attuatori)	<input type="checkbox"/>		€ 1.100,00

COLORI

COLORI		opaco	lucido
C4	Rosso	<input type="radio"/>	<input type="radio"/>
C5	Nero	<input type="radio"/>	<input type="radio"/>
C8	Giallo	<input type="radio"/>	<input type="radio"/>
C29	Argento	<input type="radio"/>	<input type="radio"/>
C30	Grigio	-	<input type="radio"/>
C53	Arancione	<input type="radio"/>	<input type="radio"/>
C55	Grigio Inox	<input type="radio"/>	<input type="radio"/>
C56	Blu metallico	<input type="radio"/>	<input type="radio"/>
C59	Champagne	<input type="radio"/>	<input type="radio"/>
C71	Blu brillante	-	S
C72	Rosso brillante	-	<input type="radio"/>
C73	Verde lime brillante	-	<input type="radio"/>
C76	Bianco	<input type="radio"/>	<input type="radio"/>
C79	Azzurro	<input type="radio"/>	<input type="radio"/>
C85	Verde	<input type="radio"/>	<input type="radio"/>
C78	Azzurro brillante	-	<input type="radio"/>
C87	Arancione melone	<input type="radio"/>	<input type="radio"/>
C88	Oro	<input type="radio"/>	<input type="radio"/>
C89	Marrone	<input type="radio"/>	<input type="radio"/>
Colori a scelta con aumento di prezzo			
		€ 350,00	€ 350,00

TIPOLOGIA ED IMBOTTITURA SCHIENALE				
L34 soft	Schienale anatomico soft	<input type="checkbox"/>	€ 150,00	
L34 Cordura	Schienale anatomico Cordura	<input type="checkbox"/>	€ 210,00	
L34 skai	Schienale anatomico in pelle artificiale	<input type="checkbox"/>	€ 300,00	
L44	Schienale in nylon tensionabile con straps in velcro	S		
TIPOLOGIA ED IMBOTTITURA SEDILE				
L35 soft	Sedile anatomico soft (fissato al telaio)	<input type="checkbox"/>	€ 150,00	
L35 Cordura	Sedile anatomico in Cordura (fissato al telaio)	<input type="checkbox"/>	€ 150,00	
L35 Skai	Sedile anatomico in pelle artificiale (fissato al telaio)	<input type="checkbox"/>	€ 300,00	
L16F	Base in legno con velcro fissata al telaio (senza cuscino)	S		
L16+B23 nylon	L16F + B23 nylon (per L44)	<input type="radio"/>		
L16+L35 soft	Sedile separato anatomico soft fissato con Velcro	<input type="checkbox"/>	€ 150,00	
L16+L35 Cordura	Sedile separato anatomico in Cordura fissato con Velcro	S		
L16+L35 skai	Sedile separato anatomico in pelle artificiale fissato con Velcro	<input type="checkbox"/>	€ 300,00	
REGOLAZIONI SEDILE E SCHIENALE				
SE39	Regolazione elettrica basculamento sedile (20°) e reclinazione schienale (30°) - 2 attuatori (altezza sedile senza cuscino: 400, 450 o 500 mm)	<input type="checkbox"/>	€ 790,00	
SE40	Regolazione elettrica basculamento sedile (20°) - 1 attuatore (altezza sedile senza cuscino: 400, 450 o 500 mm)	<input type="checkbox"/>	€ 400,00	
SE41	Regolazione elettrica reclinazione schienale (30°) - 1 attuatore (altezza sedile senza cuscino: 400, 450 o 500 mm)	<input type="checkbox"/>	€ 400,00	
SE42+SE39	LIFT di 300 mm elettrico del sedile inclusa la regolazione elettrica del basculamento (50°) e la reclinazione elettrica dello schienale (30°) - 3 attuatori (altezza sedile senza cuscino: 470 mm)	<input type="checkbox"/>	€ 3.126,00	
RUOTE E PNEUMATICI				
Ruote grandi 12"				
	Ruote gonfiabili grigie con cerchio in alluminio	S		
	Ruote antiforatura grigie con cerchio in alluminio	<input type="checkbox"/>	€ 120,00	
Ruote piccole 8"				
	Ruote gonfiabili grigie con cerchio in alluminio	S		
	Ruote antiforatura con cerchio in alluminio	<input type="checkbox"/>	€ 120,00	
ACCESSORI				
B22	Cuneo divaricatore	<input type="checkbox"/>	€ 54,00	
L55	Appoggiatesta regolabile in altezza	<input type="checkbox"/>	€ 160,00	
L58	Appoggiatesta regolabile in altezza, profondità	<input type="checkbox"/>	€ 180,00	
L58C	Appoggiatesta regolabile in altezza, profondità e in rotazione	<input type="checkbox"/>	€ 200,00	
B15	Tavolo in plexi	<input type="checkbox"/>	€ 150,00	
B31	Portastampelle non con SE42 e SE43	<input type="checkbox"/>	€ 78,00	
B58	Cintura di sicurezza	S		
SE19	Luci a LED	<input type="checkbox"/>	€ 480,00	
SE53	Dispositivo swing-away regolabile in altezza e rotante interno/esterno	<input type="checkbox"/>	€ 160,00	
SE58	Agganci di sicurezza per mezzi di trasporto	S		
SE24	Portabicchieri	<input type="checkbox"/>	€ 50,00	
SE74	Specchietto retrovisore (1 pezzo) non con B660	<input type="checkbox"/>	€ 30,00	
SE74A	Specchietto retrovisore swing away (1 pezzo) non con B660	<input type="checkbox"/>	€ 90,00	



FOREST 3 STAND UP

Carrozzina elettronica compatta per esterni a trazione posteriore. Dotata di sistema STAND UP con sedile elevabile elettricamente e schienale reclinabile elettricamente. Impianto di illuminazione a led. Braccioli ribaltabili regolabili in altezza, larghezza e profondità. Velocità massima 6 km/h. Pendenza superabile 9°. Autonomia 50 km. Peso massimo utilizzatore: 130 kg. Batterie 2 x 12V 80 Ah. Motori da 220W. Ruote anteriori 200 x 50 antiferatura, posteriori 3.00-8.

Riferimento Codice ISO: 12.23.06.012 (ex 12.21.27.009/12.24.03.157/12.24.03.160/12.24.03.163)
Numero repertorio: 1673777/R

Selezionate le opzioni barrando le apposite caselle	Prezzo al pubblico	IVA
Carrozzina in esecuzione standard senza opzioni	€ 8.100,00	4

S = standard O = Opzione senza supplemento di prezzo □ = opzione a pagamento

MOTORI

Motori da 220W - velocità 6 Km/h	S		
----------------------------------	----------	--	--

SEDUTA

Larghezza sedile

40 cm (reclinazione schienale limitata a 30°)	<input type="radio"/>		
45 cm (reclinazione schienale completa)	<input type="radio"/>		

Profondità sedile

420 mm	<input type="radio"/>		
445 mm	<input type="radio"/>		
470 mm	<input type="radio"/>		

Altezza del sedile da terra (misurata dalla base della seduta senza cuscino)

520 mm	S		
--------	----------	--	--

JOYSTICK

Montato a destra (di serie)	<input type="radio"/>		
Montato a sinistra	<input type="radio"/>		

Dispositivo swing-away per joystick

SE53	Dispositivo swing-away regolabile in altezza e rotante interno/esterno	S		
SE53Z	Dispositivo swing-away regolabile in altezza e rotante interno/esterno con spostamento verso il basso	<input type="checkbox"/>	€ 160,00	
SE53A	Dispositivo swing-away con 3 posizioni di blocco	<input type="checkbox"/>	€ 60,00	
	Joystick (controlla guida, luci e 4 attuatori)	S		
LCD	Joystick a cristalli liquidi (controlla guida, luci e sino 5 attuatori)	<input type="checkbox"/>	€ 600,00	
SE64	Comando a pressione per attuatori fissato al bracciolo non con SE53Z e A	<input type="checkbox"/>	€ 435,00	
SE64	Comando a pressione per gestione attuatori swing away non con SE53Z e A	<input type="checkbox"/>	€ 450,00	

Opzioni joystick

SE02	Posizionamento joystick su tavolo	<input type="checkbox"/>	€ 990,00	
SE04	Comando a mento	<input type="checkbox"/>	€ 1.200,00	
SE08	Comando solo per accompagnatore	<input type="checkbox"/>	€ 80,00	
SE09	Doppio comando utente/accompagnatore	<input type="checkbox"/>	€ 800,00	
SE63	Joystick con impugnatura a pallina morbida	<input type="checkbox"/>	€ 100,00	

IMBOTTITURA BRACCIOLI

	Imbottitura braccioli in poliuretano	S		
	Imbottitura braccioli soft comfort	<input type="checkbox"/>	€ 22,00	
	Imbottitura braccioli in pelle artificiale	<input type="checkbox"/>	€ 40,00	
B660	Bracciolo emiplegico non con B15, SE74a o SE16			
	destro	<input type="checkbox"/>	€ 38,00	
	sinistro	<input type="checkbox"/>	€ 38,00	

PEDANA

BZ10E	Pedana elettrica centrale con piatto unico (1 attuatore)	S		
-------	--	----------	--	--

COLORI			opaco	lucido
C4	Rosso		S	○
C5	Nero		○	○
C8	Giallo		○	○
C29	Argento		○	○
C53	Arancione		○	○
C55	Grigio inox		○	○
C56	Blu metallico		○	○
C59	Champagne		○	○
C71	Blu brillante			S
C72	Rosso brillante			○
C73	Verde lime brillante			○
C76	Bianco		○	○
C78	Azzurro brillante			○
C79	Blu chiaro		○	○
C85	Verde		○	○
C87	Arancione melone		○	○
C88	Oro		○	○
C89	Marrone		○	○
	Colori a scelta con aumento di prezzo		€ 450,00	€ 450,00
TIPOLOGIA ED IMBOTTITURA SCHIENALE				
L34 soft	Schienale soft grigio preformato	S		
L34 Cordura	Schienale nero preformato in Nylon Plus	<input type="checkbox"/>	€ 270,00	
L34 skai	Schienale in ecopelle nero preformato	<input type="checkbox"/>	€ 300,00	
TIPOLOGIA ED IMBOTTITURA SEDILE				
L16 + L35 soft	Sedile anatomico soft fissato a Velcro	S		
L16 + L35 Cordura	Sedile anatomico in Nylon Plus fissato a Velcro	<input type="checkbox"/>	€ 270,00	
L16 + L35 Skai	Sedile anatomico in pelle artificiale fissato a Velcro	<input type="checkbox"/>	€ 300,00	
REGOLAZIONI SEDILE E SCHIENALE				
SE41	Regolazione elettrica di sedile e schienale	S		
RUOTE E PNEUMATICI				
Tipologia ruote anteriori 200 x 50 mm				
	Cerchi in alluminio neri con pneumatici antiforatura neri	S		
Tipologia ruote posteriori 3.00-8				
	Cerchi in alluminio neri con pneumatici gonfiabili tassellati neri	S		
	Cerchi in alluminio neri con pneumatici gonfiabili lisci neri	○		
	Cerchi in alluminio neri con pneumatici antiforatura tassellati neri	<input type="checkbox"/>	€ 120,00	
ACCESSORI				
B15	Tavolo in plexiglass	<input type="checkbox"/>	€ 135,00	
B58	Cintura di sicurezza	S		
L55	Appoggiatesta regolabile in altezza	S		
L58	Appoggiatesta regolabile in altezza, profondità e rotazione	<input type="checkbox"/>	€ 180,00	
L58C	Appoggiatesta regolabile in altezza, larghezza, profondità e rotazione	<input type="checkbox"/>	€ 200,00	
SE01	Parafanghi	<input type="checkbox"/>	€ 48,00	
SE19	Impianto luci a LED	S		
SE58	Agganci per fissaggio auto	S		
SE24	Portabicchieri	<input type="checkbox"/>	€ 50,00	
SE26	Barra di spinta retro schienale	<input type="checkbox"/>	€ 50,00	
SE37	Supporti laterali per femore (<i>sino a reclinazione schienale max 45°</i>)	<input type="checkbox"/>	€ 150,00	
SE74	Specchietto retrovisore (1 pezzo) non con B66, B660 e B15	<input type="checkbox"/>	€ 30,00	
SE74A	Specchietto retrovisore swing away (1 pezzo) non con B66, B660 e B15	<input type="checkbox"/>	€ 75,00	



NAVIX STAND UP

Carrozzina elettronica compatta per esterni a trazione anteriore. Dotata di sistema STAND UP con sedile elevabile elettricamente e schienale reclinabile elettricamente. Impianto di illuminazione. Braccioli ribaltabili regolabili in altezza, larghezza e profondità. Velocità massima 6 km/h. Pendenza superabile 9°. Autonomia 32 km. Peso massimo utilizzatore: 130 kg. Batterie 2 x 12V 50 Ah. Motori da 220W. Ruote posteriori 200 x 50 antitoratura grigi, anteriori 12" x 2 1/4 antitoratura grigi.

Riferimento Codice ISO: 12.23.06.012 (ex 12.21.27.009/12.24.03.157/12.24.03.160/12.24.03.163)
Numero repertorio: 1294792/R

Selezionate le opzioni barrando le apposite caselle		Prezzo al pubblico	IVA
Carrozzina in esecuzione standard senza opzioni		€ 6.992,00	4
S = standard O = Opzione senza supplemento di prezzo □ = opzione a pagamento			
MOTORE			
	Motori da 220 W - velocità 6 kmh	S	
SEDUTA			
Larghezza sedile			
	40 cm (reclinazione schienale limitata a 30°)	<input type="radio"/>	
	45 cm (reclinazione schienale completa)	<input type="radio"/>	
Profondità sedile			
	420 mm	<input type="radio"/>	
	445 mm	<input type="radio"/>	
	470 mm	<input type="radio"/>	
Altezza sedile			
	470 mm (misura senza cuscino imbottito)	S	
JOYSTICK			
	Montato a destra (di serie)	<input type="checkbox"/>	
	Montato a sinistra	<input type="checkbox"/>	
Dispositivo swing-away per joystick			
SE53	Dispositivo swing-away regolabile in altezza e rotante interno/esterno	S	
SE53Z	Dispositivo swing-away regolabile in altezza e rotante interno/esterno con spostamento verso il basso	<input type="checkbox"/>	€ 160,00
SE53A	Dispositivo swing-away con 3 posizioni di blocco	<input type="checkbox"/>	€ 60,00
	Joystick standard (controllo di guida, luci e 4 attuatori)	S	
LCD	Joystick a cristalli liquidi (controllo di guida, luci e sino 5 attuatori)	<input type="checkbox"/>	€ 600,00
SE64	Comando a pressione per gestione attuatori fissato al bracciolo	<input type="checkbox"/>	€ 435,00
SE64	Comando a pressione per gestione attuatori swing away	<input type="checkbox"/>	€ 450,00
Opzioni joystick			
SE02	Posizionamento joystick su tavolo	<input type="checkbox"/>	€ 990,00
SE04	Comando a mento	<input type="checkbox"/>	€ 1.200,00
SE08	Comando solo per accompagnatore	<input type="checkbox"/>	€ 80,00
SE09	Doppio comando utente/accompagnatore	<input type="checkbox"/>	€ 800,00
SE63	Joystick con impugnatura a pallina morbida	<input type="checkbox"/>	€ 100,00
IMBOTTITURA BRACCIOLI			
	Imbottitura braccioli in poliuretano	S	
	Imbottitura braccioli soft comfort	<input type="checkbox"/>	€ 22,00
	Imbottitura braccioli in pelle artificiale	<input type="checkbox"/>	€ 40,00
B660	Bracciolo emiplegico non con B15, SE74a o SE16		
	destro	<input type="checkbox"/>	€ 38,00
	sinistro	<input type="checkbox"/>	€ 38,00
PEDANA			
BZ10E	Pedana elettrica centrale con piatto unico (1 attuatore)	S	

COLORI			opaco	lucido
C4	Rosso		S	○
C5	Nero		○	○
C8	Giallo		○	○
C29	Argento		○	○
C30	Grigio			○
C53	Arancione		○	○
C55	Grigio inox		○	○
C56	Blu metallico		○	○
C59	Champagne		○	○
C71	Blu brillante			S
C72	Rosso brillante			○
C73	Verde lime brillante			○
C76	Bianco		○	○
C78	Azzurro brillante			○
C79	Blu chiaro		○	○
C85	Verde		○	○
C87	Arancione melone		○	○
C88	Oro		○	○
C89	Marrone		○	○
	Colori a scelta con aumento di prezzo	<input type="checkbox"/>	€ 450,00	€ 450,00
TIPOLOGIA ED IMBOTTITURA SCHIENALE				
L34 soft	Schienale soft grigio preformato		S	
L34 Cordura	Schienale nero preformato in Cordura	<input type="checkbox"/>	€ 270,00	
L34 skai	Schienale in ecopelle nero preformato	<input type="checkbox"/>	€ 300,00	
TIPOLOGIA ED IMBOTTITURA SEDILE				
L16 + L35 soft	Sedile anatomico soft fissato a Velcro		S	
L16 + L35 Cordura	Sedile anatomico in Cordura fissato a Velcro	<input type="checkbox"/>	€ 270,00	
L16 + L35 Skai	Sedile anatomico in pelle artificiale fissato a Velcro	<input type="checkbox"/>	€ 300,00	
REGOLAZIONI SEDILE E SCHIENALE				
SE41	Regolazione elettrica di sedile e schienale		S	
RUOTE				
Anteriori				
	Cerchi in alluminio con pneumatici antiforatura grigi		S	
Posteriori (ruote piccole)				
	Cerchi in alluminio con pneumatici antiforatura grigi		S	
ACCESSORI				
B58	Cintura di sicurezza		S	
L55	Appoggiatesta regolabile in altezza		S	
L04	Pelotte di spinta			
	Destra	<input type="checkbox"/>	€ 72,00	
	Sinistra	<input type="checkbox"/>	€ 72,00	
L55	Appoggiatesta regolabile in altezza		S	
L58	Appoggiatesta regolabile in altezza e profondità	<input type="checkbox"/>	€ 180,00	
B15	Tavolo in plexi	<input type="checkbox"/>	€ 135,00	
SE19	Impianto luci a LED		S	
SE58	Agganci per fissaggio auto		S	
SE24	Portabicchieri	<input type="checkbox"/>	€ 50,00	
SE26	Barra di spinta	<input type="checkbox"/>	€ 50,00	
SE37	Supporti laterali per femore (<i>sino a reclinazione schienale max 45°</i>)	<input type="checkbox"/>	€ 150,00	
SE74	Specchietto retrovisore (1 pezzo) non con B660	<input type="checkbox"/>	€ 30,00	
SE74A	Specchietto retrovisore swing away (1 pezzo) non con B660	<input type="checkbox"/>	€ 75,00	



EXPRESS-VB

Carrozzina elettronica per interni pieghevole. Sedile in nylon nero e schienale L44 tensionabile in nylon nero. Braccioli regolabili in altezza e larghezza. Velocità massima 6 km/h. Pendenza superabile 7°. Autonomia 30 km. Peso massimo utilizzatore: 90 kg. Batterie 2 x 12V 38 Ah. Motori da 150W. Ruote anteriori 200 x 50 gonfiabili, posteriori 12" x 2 1/4 gonfiabili.

Riferimento Codice ISO: 12.23.06.009 (ex 12.21.27.006)
Numero repertorio: 395839/R

Selezionate le opzioni barrando le apposite caselle		Prezzo al pubblico	IVA
Carrozzina in esecuzione standard senza opzioni		S € 2.843,51	4
<input checked="" type="checkbox"/> = Esecuzione standard		Prezzo C	<input type="checkbox"/> Opzione senza supplemento di prezzo
SEDUTA			
Larghezza sedile			
39 cm	<input type="checkbox"/>	<input type="checkbox"/>	
42 cm	<input type="checkbox"/>	<input type="checkbox"/>	
44 cm	<input type="checkbox"/>	<input type="checkbox"/>	
46 cm	<input type="checkbox"/>	€ 83,82	(ex 12.24.06.175)
48 cm	<input type="checkbox"/>	€ 83,82	(ex 12.24.06.175)
50 cm	<input type="checkbox"/>	€ 83,82	(ex 12.24.06.175)
Profondità seduta			
46 cm	<input checked="" type="checkbox"/>		
Altezza del sedile da terra			
54 cm	<input checked="" type="checkbox"/>		
Altezza dello schienale			
43 cm	<input checked="" type="checkbox"/>		
COLORI			
C295	Telaio grigio, rivestimento nylon nero	<input checked="" type="checkbox"/>	
ACCESSORI			
SE08	Comando per l'accompagnatore posizionato posteriormente	<input type="checkbox"/>	€ 150,00
SE19Ex	Impianto luci (già montato)	<input type="checkbox"/>	€ 300,00
B58	Cintura	<input checked="" type="checkbox"/>	

TIMIX

Carrozzina elettronica a trazione anteriore



Rif.Codice ISO: 12.23.06.012 - Numero Repertorio 789024/R

	Price
Timix , configurazione base	7.125,00 €

S = Standard = opzione senza supplemento di prezzo

CONFIGURAZIONE

Motori

Velocità	aggiunta di		Prezzo	Icona
6 km/h		<input type="radio"/>	-	
10 km/h		<input type="checkbox"/>	620,00 €	
14 km/h		<input type="checkbox"/>	1.180,00 €	

Larghezza seduta

Larghezza			Prezzo	Icona
400 mm		<input type="radio"/>	-	
450 mm		<input type="radio"/>	-	
500 mm		<input type="radio"/>	-	

Profondità seduta

Profondità			Prezzo	Icona
420 mm		<input type="radio"/>	-	
440 mm		<input type="radio"/>	-	
460 mm		<input type="radio"/>	-	
480 mm		<input type="radio"/>	-	
500 mm		<input type="radio"/>	-	
520 mm		<input type="radio"/>	-	

Altezza sedile (misurata dal telaio sedile, senza cuscino e senza inclinazione)

Altezza	Nota		Prezzo	Icona
450 mm	NON POSSIBILE IN COMBINAZIONE CON SE42+SE40, SE42+SE39, SE43, SE43+SE41	<input type="radio"/>	-	
470 mm	NON POSSIBILE IN COMBINAZIONE CON E30, SE34, SE36, SE39, SE40, SE41, SE42+SE40, SE42+SE39	<input type="radio"/>	-	
490 mm	NON POSSIBILE IN COMBINAZIONE CON SE30, SE34, SE36, SE39, SE40, SE41, SE43, SE43+SE41	<input type="radio"/>	-	
500 mm	NON POSSIBILE IN COMBINAZIONE CON E42+SE40, SE42+SE39, SE43, SE43+SE41	<input type="radio"/>	-	
520 mm	NON POSSIBILE IN COMBINAZIONE CON SE30, SE34, SE36, SE39, SE40, SE41, SE42+SE40, SE42+SE39	<input type="radio"/>	-	

JOYSTICK

Joystick










Posizione			Prezzo
R	Posizionato a destra	<input type="radio"/>	-
L	Posizionato a sinistra	<input type="radio"/>	-

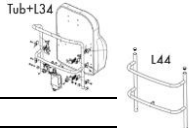
Swing-away

Modello	Descrizione		Prezzo
SE53	Dispositivo swing-away regolabile in altezza e rotante interno/esterno	S	-
SE53Z	Dispositivo swing-away regolabile in altezza e rotante interno/esterno, con spostamento verso il basso	<input type="checkbox"/>	120,00 €
SE53A	Dispositivo swing-away con 3 posizioni di blocco	<input type="checkbox"/>	120,00 €
	Joystick standard (controllo di guida, luci e 4 attuatori)	S	-
LCD	Joystick a cristalli liquidi	<input type="checkbox"/>	600,00 €
SE64 - fixed	Comando a pressione per gestione attuatori - fissato al bracciolo NON CON SE53Z & SE53A	<input type="checkbox"/>	430,00 €
SE64 - swivel	Comando a pressione per gestione attuatori - con swing away NON CON SE53Z & SE53A	<input type="checkbox"/>	450,00 €

Opzioni joystick

Modello	Descrizione		Prezzo
SE02	Posizionamento joystick su tavolo	<input type="checkbox"/>	990,00 €
SE04	Comando a mento (solo con joystick LCD)	<input type="checkbox"/>	1.200,00 €
SE08	Comando solo per accompagnatore (posizionato sullo schienale)	<input type="checkbox"/>	80,00 €
SE09	Doppio comando utente / accompagnatore (posizionato sullo schienale)	<input type="checkbox"/>	800,00 €
SE50	V-stab	S	-
SE55	Joystick rinforzato	<input type="checkbox"/>	3.240,00 €
SE63	Joystick con impugnatura a pallina morbida	<input type="checkbox"/>	100,00 €
SE83	Mini joystick	<input type="checkbox"/>	4.000,00 €

BRACCIOLI					
	Imbottitura braccioli in poliuretano	<input type="checkbox"/>	S	-	
	Imbottitura braccioli Soft Comfort	<input type="checkbox"/>		21,00 €	
	Imbottitura braccioli in pelle artificiale	<input type="checkbox"/>		40,00 €	
B660	Bracciolo emiplegico in poliuretano NON IN COMBINAZIONE CON SE74A O SE16				
	Destro	<input type="checkbox"/>		38,00 €	
	Sinistro	<input type="checkbox"/>		38,00 €	
B66M	Bracciolo emiplegico con il supporto per il palmo NON IN COMBINAZIONE CON B15 , SE74A O SE16				
	Destro	<input type="checkbox"/>		160,00 €	
	Sinistro	<input type="checkbox"/>		160,00 €	
B66ML	Bracciolo emiplegico con supporto per il palmo - lungo NON IN COMBINAZIONE CON B15 , SE74A O SE16				
	Destro	<input type="checkbox"/>		200,00 €	
	Sinistro	<input type="checkbox"/>		200,00 €	
B66MA	Bracciolo emiplegico con supporto per il palmo - anatomico NON IN COMBINAZIONE CON B15 , SE74A O SE16				
	Destro	<input type="checkbox"/>		170,00 €	
	Sinistro	<input type="checkbox"/>		170,00 €	
B66MAL	Bracciolo emiplegico con supporto per il palmo - lungo, anatomico NON IN COMBINAZIONE CON B15 , SE74A O SE16				
	Destro	<input type="checkbox"/>		200,00 €	
	Sinistro	<input type="checkbox"/>		200,00 €	
B66OM	Bracciolo emiplegico con supporto per il palmo - orientabile NON IN COMBINAZIONE CON B15 , SE74A O SE16				
	Right	<input type="checkbox"/>		315,00 €	
	Left	<input type="checkbox"/>		315,00 €	
B66OML	Bracciolo emiplegico con supporto per il palmo - orientabile, lungo NON IN COMBINAZIONE CON B15 , SE74A O SE16				
	Destro	<input type="checkbox"/>		390,00 €	
	Sinistro	<input type="checkbox"/>		390,00 €	
B66OMA	Bracciolo emiplegico con supporto per il palmo - orientabile, anatomico NON IN COMBINAZIONE CON B15 , SE74A O SE16				
	Destro	<input type="checkbox"/>		325,00 €	
	Sinistro	<input type="checkbox"/>		325,00 €	
B66OMAL	Bracciolo emiplegico con supporto per il palmo - orientabile, anatomico, lungo NON IN COMBINAZIONE CON B15 , SE74A O SE16				
	Destro	<input type="checkbox"/>		400,00 €	
	Sinistro	<input type="checkbox"/>		400,00 €	
PEDANE STANDARD					
B06	Pedane estraibili standard	<input type="checkbox"/>	S	-	
BA6	Pedane estraibili standard corte (7 cm. in meno)	<input type="checkbox"/>	O	-	
BL6	Pedana corta con piatto pedana unico	<input type="checkbox"/>		120,00 €	
PEDANE ELEVABILI MANUALMENTE					
Centrale					
BK6	Piatto pedana unico	<input type="checkbox"/>		54,00 €	
BZ10M	Pedana unica regolabile manualmente (con pistone)	<input type="checkbox"/>		330,00 €	
Coppia pedane					
BZ7	Pedane elevabili autocorreggenti in lunghezza	<input type="checkbox"/>		190,00 €	
BZ8	Pedane elevabili autocorreggenti in lunghezza, versione corta di 7 cm	<input type="checkbox"/>		190,00 €	
PEDANE ELEVABILI ELETTRICAMENTE					
BZE	Pedane elettriche, autocorreggenti in lunghezza (2 attuatori)	<input type="checkbox"/>		1.100,00 €	
COLORI (telaio)					
			opaco	lucido	
C4	Rosso	<input type="checkbox"/>	<input type="checkbox"/>	-	
C5	Nero	<input type="checkbox"/>	<input type="checkbox"/>	-	
C8	Giallo	<input type="checkbox"/>	<input type="checkbox"/>	-	
C29	Argento	<input type="checkbox"/>	<input type="checkbox"/>	-	
C53	Arancione	<input type="checkbox"/>	<input type="checkbox"/>	-	
C55	Inox	<input type="checkbox"/>	<input type="checkbox"/>	-	
C56	Blu metallico	<input type="checkbox"/>	<input type="checkbox"/>	-	
C59	Champagne	<input type="checkbox"/>	<input type="checkbox"/>	-	
C76	Bianco	<input type="checkbox"/>	<input type="checkbox"/>	-	
C79	Blu chiaro	<input type="checkbox"/>	<input type="checkbox"/>	-	
C85	Verde	<input type="checkbox"/>	<input type="checkbox"/>	-	
C71	Blu brillante	<input type="checkbox"/>	<input type="checkbox"/>	-	
C72	Rosso brillante	<input type="checkbox"/>	<input type="checkbox"/>	-	
C73	Verde lime brillante	<input type="checkbox"/>	<input type="checkbox"/>	-	
C78	Azzurro brillante	<input type="checkbox"/>	<input type="checkbox"/>	-	
C87	Arancione melone	<input type="checkbox"/>	<input type="checkbox"/>	-	
C88	Oro	<input type="checkbox"/>	<input type="checkbox"/>	-	
C89	Marrone	<input type="checkbox"/>	<input type="checkbox"/>	-	
	configurazione cliente	<input type="checkbox"/>	<input type="checkbox"/>	200,00 €	

SCHIENALE				
Tipo di schienale				
L34	Schienale anatomico			
	Rivestimento Soft (grigio)	<input type="radio"/>	-	
	Rivestimento Net tipo Cordura (nero)	<input type="checkbox"/>	120,00 €	
	Rivestimento in pelle artificiale (nero)	<input type="checkbox"/>	300,00 €	
L34 Tub	Schienale anatomico tubolare			
	Rivestimento Soft (grigio)	<input type="radio"/>	-	
	Rivestimento Net tipo Cordura (nero)	<input type="checkbox"/>	120,00 €	
	Rivestimento in pelle artificiale (nero)	<input type="checkbox"/>	300,00 €	
L44	Schienale tensionabile con straps in Velcro e rivestimento in Nylon	<input type="radio"/>	-	
SEDILE				
L35 Soft	Sedile anatomico grigio (fissato al telaio)	<input type="radio"/>	-	
L35 Net/Cord	Sedile anatomico con rivestimento Net tipo Cordura nero (fissato al telaio)	<input type="checkbox"/>	120,00 €	
L35 Skaï	Sedile anatomico con rivestimento in pelle artificiale nero (fissato al telaio)	<input type="checkbox"/>	300,00 €	
L16	Base in legno	<input type="radio"/>	-	
L16+L35 Soft	Sedile separato anatomico Soft fissato con velcro	<input type="radio"/>	-	
L16+L35 Net/Cord	Sedile separato anatomico Net tipo Cordura fissato con velcro	<input type="checkbox"/>	120,00 €	
L16+L35 Skaï	Sedile separato in pelle artificiale nero fissato con velcro	<input type="checkbox"/>	300,00 €	
REGOLAZIONE SEDILE E SCHIENALE				
SE30	Regolazione basculamento sedile manuale	<input type="radio"/>	-	
SE34	Regolazione reclinazione schienale manuale	<input type="radio"/>	-	
SE36	Regolazione reclinazione schienale manuale, con pistone a gas	<input type="checkbox"/>	168,00 €	
SE39	Regolazione elettrica basculamento sedile (20°) e reclinazione schienale (30°) - 2 attuatori (altezza sedile senza cuscino: 415 o 465 mm)	<input type="checkbox"/>	790,00 €	
SE40	Regolazione elettrica basculamento sedile (20° - 1 attuatore) (altezza sedile senza cuscino: 415 o 465 mm)	<input type="checkbox"/>	400,00 €	
SE41	Regolazione elettrica reclinazione schienale (30° - 1 attuatore) (altezza sedile senza cuscino: 415 o 465 mm)	<input type="checkbox"/>	400,00 €	
SE42+SE40	LIFT di 300 mm elettrico del sedile inclusa la regolazione elettrica del basculamento (45°) - 2 attuatori (altezza sedile senza cuscino: 480 mm)	<input type="checkbox"/>	2.700,00 €	
SE43	Regolazione elettrica basculamento sedile (50°) - 1 attuatore (altezza sedile senza cuscino: 435 or 485 mm)	<input type="checkbox"/>	1.200,00 €	
SE43+SE41	Regolazione elettrica basculamento sedile (50°) e reclinazione elettrica dello schienale (30°) inclination - 2 attuatori (altezza sedile senza cuscino: 435 or 485 mm)	<input type="checkbox"/>	1.600,00 €	
RUOTE E PNEUMATICI				
Ruote posteriori (9")				
	Pneumatici gonfiabili neri, lisci, cerchio nero	<input type="radio"/>	-	
	Pneumatici gonfiabili grigi, lisci, cerchio nero	<input type="radio"/>	-	
	Pneumatici antiforatura neri, lisci, cerchio nero	<input type="checkbox"/>	120,00 €	
Ruote anteriori (3.00 x 8)				
	Pneumatici gonfiabili neri, tassellati, cerchio nero	<input type="radio"/>	-	
	Pneumatici gonfiabili neri, lisci, cerchio nero	<input type="radio"/>	-	
	Pneumatici gonfiabili grigi, tassellati, cerchio nero	<input type="checkbox"/>	-	
	Pneumatici antiforatura neri, tassellati, cerchio nero	<input type="checkbox"/>	120,00 €	
OPTIONALS				
SE16	Supporti laterali per anche (in plexi) NON IN COMBINAZIONE CON B660	<input type="checkbox"/>	75,00 €	
B22	Cuneo divaricatore	<input type="checkbox"/>	54,00 €	
L04	Pelotte di spinta			
	Destra	<input type="checkbox"/>	72,00 €	
	Sinistra	<input type="checkbox"/>	72,00 €	
L04S	Pelotte di spinta small			
	Destra	<input type="checkbox"/>	72,00 €	
	Sinistra	<input type="checkbox"/>	72,00 €	
L55	Appoggiatesta regolabile in altezza	<input type="checkbox"/>	160,00 €	
L58	Appoggiatesta regolabile in altezza e profondità (regolazione continua)	<input type="checkbox"/>	180,00 €	
L58C	Appoggiatesta regolabile in altezza, larghezza, profondità e rotazione	<input type="checkbox"/>	200,00 €	
ACCESSORI				
B15	Tavolo in plexi	<input type="checkbox"/>	135,00 €	
B31	Portastampelle NON CON SE42 & SE43	<input type="checkbox"/>	78,00 €	
B58	Cintura di sicurezza	S	-	
SE01	Parafanghi	<input type="checkbox"/>	48,00 €	
SE06	Porta USB NON CON JOYSTICK STANDARD	<input type="checkbox"/>	300,00 €	
SE18	Bloccasterzo	<input type="checkbox"/>	120,00 €	
SE19	Luci a LED	S	-	
SE58	Agganci di sicurezza per mezzi di trasporto	S	-	
SE24	Portabicchieri	<input type="checkbox"/>	50,00 €	
SE26	Barra a spinta SOLO CON L34 & SE27	<input type="checkbox"/>	50,00 €	
SE27	Bauletto NON IN COMBINAZIONE CON SCHIENALE TUBOLARE, SE42 & SE43 & L55 & SE26	<input type="checkbox"/>	150,00 €	
SE28	Portabagagli NON IN COMBINAZIONE CON SE42 & SE43 & SE27	<input type="checkbox"/>	220,00 €	
SE37	Supporti laterali per femori	<input type="checkbox"/>	150,00 €	
SE74	Specchietto retrovisore (1 pezzo) NON IN COMBINAZIONE CON B66 / B660 / B15	<input type="checkbox"/>	30,00 €	
SE74A	Specchietto retrovisore swing-away (1 pezzo) NON IN COMBINAZIONE CON B66 / B660 / B15 MONTATO NELLA PARTE OPPOSTA RISPETTO AL JOYSTICK	<input type="checkbox"/>	75,00 €	



ACCESSORI PER CARROZZINE ELETTRICHE

			Prezzo al pubblico
Batteria 38Ah per carrozzina Express / Navix / Navix SU	cad.	<input type="checkbox"/>	€ 270,00
Batteria 50Ah per carrozzina Forest 3 Basic	cad.	<input type="checkbox"/>	€ 310,00
Batteria 75Ah per carrozzina Forest 3 Deluxe / Sigma	cad.	<input type="checkbox"/>	€ 510,00
Caricabatterie 6Ah per Express / Navix / Navix SU		<input type="checkbox"/>	€ 275,00
Caricabatterie 8Ah per Forest 3 Basic / Forest 3 Deluxe / Sigma		<input type="checkbox"/>	€ 275,00
Camera d'aria ruote 200x50 Express / Navix / Navix SU / Sigma		<input type="checkbox"/>	€ 12,00
Camera d'aria ruote 12"1/2x2"1/4 Express / Navix / Navix SU		<input type="checkbox"/>	€ 15,00
Camera d'aria ruote anteriori 230 mm Forest 3		<input type="checkbox"/>	€ 25,00
Camera d'aria ruote anteriori 260 mm Forest 3		<input type="checkbox"/>	€ 25,00
Camere d'aria ruote centrali Sigma		<input type="checkbox"/>	€ 25,00
Camera d'aria ruote posteriori Forest 3		<input type="checkbox"/>	€ 25,00
Copertone ruote 200x50 Express / Navix / Navix SU		<input type="checkbox"/>	€ 15,00
Copertone ruote 12"1/2x2"1/4 Express / Navix / Navix SU		<input type="checkbox"/>	€ 20,00
Copertone ruote anteriori 230 mm Forest 3		<input type="checkbox"/>	€ 40,00
Copertone ruote anteriori 260 mm Forest 3		<input type="checkbox"/>	€ 40,00
Copertone ruote posteriori Forest 3		<input type="checkbox"/>	€ 45,00
		<input type="checkbox"/>	
Ruote 200x50 Express / Navix / Navix SU		<input type="checkbox"/>	€ 30,00
Ruote anteriori 230 mm Forest 3 / Turios		<input type="checkbox"/>	€ 105,00
Ruote anteriori 260 mm Forest 3 / Turios		<input type="checkbox"/>	€ 105,00
Ruote anteriori 230 mm Forest 3 antiforatura		<input type="checkbox"/>	€ 120,00
Ruote anteriori 260 mm Forest 3 antiforatura		<input type="checkbox"/>	€ 120,00
Ruote 12"x1/2x2"1/4 Express / Navix / Navix SU		<input type="checkbox"/>	€ 50,00
Ruote posteriori 3.00 x 8 Forest 3		<input type="checkbox"/>	€ 120,00
Ruote posteriori 3.00 x 8 antiforatura Forest 3		<input type="checkbox"/>	€ 128,00
Ruote posteriori 350x70 Turios		<input type="checkbox"/>	€ 180,95



RAMPE

Modello	Descrizione	Repertorio	Prezzo vendita	IVA
RAMPE PIEGHEVOLI				
692	Rampa pieghevole (paio) cod.8002925	in corso	€ 415,00	22





SAGITTA KIDS

Carrozzina superleggera a telaio rigido riconducibile, particolarmente adatta per l'utilizzo giornaliero e per le sue misure ridotte, agile e facile da manovrare e da trasportare. Il telaio in alluminio, leggero e robusto, è ideale per utenti attivi con un peso sino a Kg.60, è concepito in modo da regolare la larghezza del sedile durante la crescita del bambino. Le molteplici opzioni la rendono adattabile a qualsiasi utilizzatore. Il peso della carrozzina in configurazione standard è di Kg. 9. Dotata di sedile e schienale rensionabili.

Riferimento Codice ISO: 12.22.03.009 (ex 12.21.06.060)
Numero repertorio: 395843/R

Selezionate le opzioni barrando le apposite caselle

Prezzo al pubblico**IVA**

Carrozzina in esecuzione standard senza opzioni



€ 1.600,00

4%

 = Esecuzione standard Opzione senza supplemento di prezzo

TIPOLOGIA TELAIO

standard



con inclinazione seduta con regolazioni a : 0°-2°-4°-6°8°-10°-12°



€ 275,00

SEDUTA

Larghezza sedile

24 cm (profondità sedile: 28 cm)



26 cm (profondità sedile: 28 cm)



28 cm (profondità sedile: 28 cm)



30 cm (profondità sedile: 32 cm)



32 cm (profondità sedile: 32 cm)



34 cm (profondità sedile: 32 cm)



BRACCIOLI

B82S Protezione abiti (paio)



B82S Protezione abiti con copriruota (paio) fisso



€ 56,00

Tube Bracciolo tubolare ribaltabile (paio)



€ 100,00

Tube + B82S Bracciolo tubolare con protezione abiti fisso



€ 146,00

Tube + B82 Bracciolo tubolare con protezione abiti con copriruota



€ 156,00

PEDANE

Pedana tubolare



Pedana tubolare con piatto in alluminio



€ 60,00

BA6 Pedana tubolare ribaltabile con piatto in alluminio



€ 93,00

Pedana separata regolabile in altezza (paio)



€ 190,00

COLORI TELAIO

C20 Blu Dark



C52 Oro



C53 Arancione



C54 Verde



C55 Inox



C56 Blu Light



C57 Rosso lucido



C72 Rosso metallizzato



C76 Bianco brillante



Altri colori su richiesta



ACCESSORI				
	Protezione per le ginocchia	<input type="checkbox"/>	€ 30,00	
B19	Cinturino fermapiedi (paio)	<input type="checkbox"/>	€ 33,00	
B20	Cintura di sicurezza	<input type="checkbox"/>	€ 20,00	
B33	Rivestimento in gel corrimano (paio)	<input type="checkbox"/>	€ 140,00	
B78	Ruotine antiribaltamento (paio)	<input type="checkbox"/>	€ 80,00	
B85	Copriraggi trasparenti (paio)	<input type="checkbox"/>	€ 80,00	
B85-M1	Copriraggi Flowers 1 (paio)	<input type="checkbox"/>	€ 170,00	
B85-M2	Copriraggi Flowers 2 (paio)	<input type="checkbox"/>	€ 170,00	
B85-M3	Copriraggi Extreme (paio)	<input type="checkbox"/>	€ 170,00	
B85-M4	Copriraggi Pirate (paio)	<input type="checkbox"/>	€ 170,00	
B86	Ruotine ascensore (paio)	<input type="checkbox"/>	€ 120,00	



ECLIPS X2 KIDS

Carrozzina leggera pieghevole per bambini/ragazzi con schienale pieghevole. Rivestimento nylon nero. Ruote posteriori da 22" estraibili, in PU nere, ruote anteriori 5" in PU nere. Pedane estraibili e ribaltabili B06. Braccioli regolabili in altezza Bi5. Maniglie di spinta da 11 cm. Colore C04 rosso brillante.

Riferimento Codice ISO: 12.22.03.006

(ex 12.21.06.036/12.24.03.121/12.24.21.106/12.24.21.109/12.24.21.112 /12.24.03.118)

Numero repertorio: 2296976/R

Selezionate le opzioni barrando le apposite caselle		Prezzo al pubblico	IVA
Carrozzina in esecuzione standard senza opzioni		€ 791,00	4
<input checked="" type="checkbox"/> = Esecuzione standard		<input type="checkbox"/> Opzione senza supplemento di prezzo	
SEDUTA			
Larghezza sedile			
	32 cm	<input type="checkbox"/>	<input type="radio"/>
	36 cm	<input type="checkbox"/>	<input type="radio"/>
Profondità seduta			
	cm.32	<input checked="" type="checkbox"/>	
Altezza del sedile da terra			
	41 cm	<input checked="" type="checkbox"/>	
Altezza dello schienale			
	34 cm	<input checked="" type="checkbox"/>	
COLORI			
C04	Rosso brillante	<input checked="" type="checkbox"/>	
BRACCIOLI (al paio)			
Bi5	Bracciolo regolabile in altezza	<input checked="" type="checkbox"/>	
PEDANE (al paio)			
B06	Pedane estraibili standard	<input checked="" type="checkbox"/>	
BZ8	Pedane corte elevabili	<input type="checkbox"/>	€ 98,00
AGGIUNTIVI			
B78	Ruotine antiribaltamento	<input type="checkbox"/>	€ 65,00



JAZZ S50 KIDS

Carrozzina standard pieghevole per bambini/ragazzi.
Colore telaio C91 verde mela. Rivestimento in nylon nero.
Ruote posteriori da 22" estraibili in PU nero, ruote anteriori da 6" in PU nero. Pedane estraibili e ribaltabili, braccioli B03 a scrivania.

Riferimento codice ISO: 12.22.03.003 (ex 12.21.06.036)

Numero repertorio: 2304503/R

Selezionate le opzioni barrando le apposite caselle

Prezzo al pubblico IVA

Carrozzina in esecuzione standard senza opzioni	<input checked="" type="checkbox"/>	€ 473,37	4

= Esecuzione standard

= Opzione senza supplemento di prezzo

SEDUTA

Larghezza sedile

cm.32	<input checked="" type="checkbox"/>		
cm.36	<input type="checkbox"/>		

Profondità seduta

cm.32	<input checked="" type="checkbox"/>		
-------	-------------------------------------	--	--

Altezza del sedile da terra

cm. 41	<input checked="" type="checkbox"/>		
--------	-------------------------------------	--	--

SPECIFICHE E RIVESTIMENTO SEDILE

Tipo di sedile

Fisso	<input checked="" type="checkbox"/>	<input type="checkbox"/>	
-------	-------------------------------------	--------------------------	--

Rivestimento sedile

Nylon	<input checked="" type="checkbox"/>	<input type="checkbox"/>	
-------	-------------------------------------	--------------------------	--

MANIGLIE DI SPINTA E SPECIFICHE SCHIENALE

Altezza schienale

34 cm	<input checked="" type="checkbox"/>	<input type="checkbox"/>	
-------	-------------------------------------	--------------------------	--

Maniglie di spinta

Maniglie di spinta 11 cm	<input checked="" type="checkbox"/>	<input type="checkbox"/>	
--------------------------	-------------------------------------	--------------------------	--

SCHIENALE

Fisso	<input checked="" type="checkbox"/>	<input type="checkbox"/>	
-------	-------------------------------------	--------------------------	--

RIVESTIMENTO SCHIENALE

Nylon	<input checked="" type="checkbox"/>	<input type="checkbox"/>	
-------	-------------------------------------	--------------------------	--

RUOTE

Ruote anteriori

Piena PU nera 6"		<input type="checkbox"/>	
------------------	--	--------------------------	--

Ruote posteriori

Piena PU nera 22" - con estrazione rapida	<input checked="" type="checkbox"/>		
---	-------------------------------------	--	--

FRENI

Freni standard	<input checked="" type="checkbox"/>	-	
----------------	-------------------------------------	---	--

BRACCIOLI

B03 Braccioli a scrivania	<input checked="" type="checkbox"/>	<input type="checkbox"/>	
---------------------------	-------------------------------------	--------------------------	--

PEDANE

B06 Pedane estraibili standard	<input checked="" type="checkbox"/>	<input type="checkbox"/>	
--------------------------------	-------------------------------------	--------------------------	--

Pedane elevabili articolate			
-----------------------------	--	--	--

BZ8L L sinistra	<input type="checkbox"/>	€ 40,00	
-----------------	--------------------------	---------	--

BZ8R R destra	<input type="checkbox"/>	€ 40,00	
---------------	--------------------------	---------	--

COLORI

C91 Verde mela	<input checked="" type="checkbox"/>		
----------------	-------------------------------------	--	--



SEGGIOLONE A CONFIGURAZIONE FISSA MOD.BAYO

PER BAMBINI

Seggiolone a configurazione fissa pratico e confortevole con base da interni, interfacciabile con base da esterni del passeggino mod. GEMINI 2. Varie possibilità di regolazione : altezza ed inclinazione dello schienale, profondità e basculamento della seduta, della pedana in altezza ed estensione. Dotato di serie di : pedana unica, cintura di sicurezza, cuneo divaricatore e appoggiatesta regolabile in altezza con protezioni parietali, pelotte laterali per il tronco e braccioli tubolari, tavolo in plastica.

Riferimento Codice ISO: 18.09.21.003
(ex 12.09.18.012/12.09.18.202/12.09.18.205/12.09.18.208/
12.09.18.211x2/12.09.18.223/12.09.18.217/12.09.18.232)
Numero repertorio: 2101578/R

Selezionate le opzioni barrando le apposite caselle		Prezzo al pubblico	IVA
Carrozzina in esecuzione standard senza opzioni		€ 980,00	4
S = Esecuzione standard		○ Opzione senza supplemento di prezzo	
SEDUTA			
Larghezza sedile			
	32 cm	<input type="checkbox"/>	○
	40 cm	<input type="checkbox"/>	€ 150,00
Profondità seduta			
	Per larghezza cm.32 : da cm. 30 a cm. 36	S	
	Per larghezza cm.40 : da cm. 38 a cm. 43	S	
Altezza del sedile da terra			
	da 47 cm a 61 cm	S	
Altezza dello schienale			
	Per larghezza cm.32 : da cm. 52 a cm. 64	S	
	Per larghezza cm.40 : da cm. 65 a cm. 78	S	
COLORI			
	Telaio grigio, rivestimento blu/grigio	<input type="checkbox"/>	○
	Telaio grigio, rivestimento verde/grigio	<input type="checkbox"/>	○
OPZIONI			
B19	Cinturino fermapiedi (opzione per pedana B08)	<input type="checkbox"/>	€ 30,00
U91	Posizionatore dei piedi	<input type="checkbox"/>	€ 80,00
U90	Tavolo in plastica	S	€ 95,00
B28A	Cuscino laterale bacino 2 cm.	<input type="checkbox"/>	€ 28,00
B28B	Cuscino laterale bacino 4 cm.	<input type="checkbox"/>	€ 36,00
B28C	Cuscino laterale tronco 2 cm.	<input type="checkbox"/>	€ 28,00
B28D	Cuscino laterale tronco 4 cm.	<input type="checkbox"/>	€ 36,00
U52	Cintura di sicurezza	S	
U53C	Cuneo divaricatore con rivestimento standard	<input type="checkbox"/>	€ 50,00
U64	Barra anteriore	<input type="checkbox"/>	€ 22,00
U69	Supporto laterale (fianchi/tronco)	S	
U71	Stabilizzatore per il tronco	<input type="checkbox"/>	€ 78,00
U72	Appoggiatesta regolabile con protezioni parietali	S	
U74 NEO	Stabilizzatore frontale senza zip	<input type="checkbox"/>	€ 172,00
U78 NEO	Bretellaggio per spalle	<input type="checkbox"/>	€ 112,00
U79 NEO	Bretellaggio ad "H"	<input type="checkbox"/>	€ 130,00
U80 NEO	Cintura addominale	<input type="checkbox"/>	€ 90,00
U01 NEO	Cintura abdutrice	<input type="checkbox"/>	€ 128,00
U75 NEO	Cintura a 4 punti	<input type="checkbox"/>	€ 105,00
U76 NEO	Cintura a 2 punti	<input type="checkbox"/>	€ 90,00
U84	Bracciolo tubolare	S	
U85	Pelotte per il tronco regolabili	<input type="checkbox"/>	€ 130,00
U86	Pelotte per il bacino regolabili	<input type="checkbox"/>	€ 110,00
U87	Pelotte tronco addizionali small disponibili con U69, non con U85	<input type="checkbox"/>	€ 36,00
U89	Cuscino lombare	<input type="checkbox"/>	€ 25,00



Inovys Junior

Seggiolone polifunzionale per bambini con bisogni avanzati.
Regolazione del basculamento e dell'inclinazione schienale tramite pistone.
Diverse possibilità di regolazione, cuscini schienale e sedile preformati disponibili in vari materiali.

Rif. Cod. ISO: 12.22.18.009 (ex 18.09.18.012/18.09.18.202/18.08.18.214/18.09.18.235/18.09.18.205/18.09.18.210) repertorio: 2304495/R	Numero
---	---------------

Selezionate le opzioni barrando le apposite caselle	Prezzo al pubblico	IVA
Carrozzina in esecuzione standard senza opzioni	€ 1.800,00	4
S = Standard O = opzione senza supplemento di prezzo <input type="checkbox"/> = opzione con supplemento di prezzo - = non possibile		

SEDUTA

Larghezza sedile

35 cm.	S		
--------	----------	--	--

Profondità sedile (rimane regolabile dopo che è stata effettuata la scelta)

35 cm.	<input type="checkbox"/>	○	
36 cm.	<input type="checkbox"/>	○	
37 cm.	<input type="checkbox"/>	○	
38 cm.	<input type="checkbox"/>	○	
39 cm.	<input type="checkbox"/>	○	
40 cm.	S		
41 cm.	<input type="checkbox"/>	○	
42 cm.	<input type="checkbox"/>	○	
43 cm.	<input type="checkbox"/>	○	
44 cm.	<input type="checkbox"/>	○	
45 cm.	<input type="checkbox"/>	○	
46 cm.	<input type="checkbox"/>	○	
47 cm.	<input type="checkbox"/>	○	

Altezza sedile

39 cm.	<input type="checkbox"/>	○	
42 cm.	S		
45 cm.	<input type="checkbox"/>	○	

BRACCIOLI

Arm PU	Braccioli PU	○	-	
Arm soft	Braccioli PU soft comfort	○	-	
Arm AL	Braccioli PU ecopelle	<input type="checkbox"/>	€	60,00
Bi5	Bracciolo estraibile, regolabile in altezza	S		
SER	Braccioli tipo 'Serenys'	<input type="checkbox"/>	€	95,00
LOTUS	Braccioli tipo 'Lotus'	<input type="checkbox"/>	€	120,00
B66O	Bracciolo emiplegico regolabile			
	sinistro	<input type="checkbox"/>	€	60,00
	destro	<input type="checkbox"/>	€	60,00
B66M	Bracciolo emiplegico c/supporto per il palmo			
	sinistro	<input type="checkbox"/>	€	160,00
	destro	<input type="checkbox"/>	€	160,00
B66MA	Bracciolo emiplegico c/supporto per il palmo - anatomico			
	sinistro	<input type="checkbox"/>	€	170,00
	destro	<input type="checkbox"/>	€	170,00
B66OM	Bracciolo emiplegico con supporto per il palmo - regolabile			
	sinistro	<input type="checkbox"/>	€	315,00
	destro	<input type="checkbox"/>	€	315,00
B66OMA	Bracciolo emiplegico con supporto per il palmo - orientabile, anatomico			
	sinistro	<input type="checkbox"/>	€	325,00
	destro	<input type="checkbox"/>	€	325,00

PEDANE

B06	Pedane estraibili standard	○		
BA6	Pedana estraibile corta	S		
BB6	Pedana estraibile corta, regol.in abduzione	<input type="checkbox"/>	€	65,00
BK6	Pedana monoblocco (piatto pedana unico)	<input type="checkbox"/>	€	58,00
	Pedana per amputati			
BK7	sinistra	<input type="checkbox"/>	€	120,00
BL7	destra	<input type="checkbox"/>	€	120,00
BZ8	Pedana articolata, regolabile, corta			
	sinistra	<input type="checkbox"/>	€	89,00
	destra	<input type="checkbox"/>	€	89,00
BZ10	pedana unica a panchetto	<input type="checkbox"/>	€	290,00

OPZIONI PEDANE					
B57	Supporto polpaccio - small	<input type="radio"/>			
B19	Fascia appoggia polpacci - small	<input type="checkbox"/>	€	28,00	
U77NEO	NEOFLEX supporto per la caviglia	<input type="checkbox"/>	€	130,00	
U91	Posizionatori per piedi	<input type="checkbox"/>	€	75,00	
COLORI					
C4	Rosso brillante	<input type="radio"/>	-		
C5	Nero	<input type="radio"/>	-		
C53	Arancione	<input type="radio"/>	-		
C55	Acciaio	<input type="radio"/>	-		
C60	Marrone scuro	<input type="radio"/>	-		
C76	Bianco brillante	<input type="radio"/>	-		
C79	Azzurro brillante	<input type="radio"/>	-		
C85	Verde brillante	<input type="radio"/>	-		
RUOTE					
Ruote anteriori					
PU	150x30 mm PU Grigio	<input type="radio"/>	-		
	200x30 mm PU Grigio	<input type="radio"/>	-		
	200x50 mm PU Grigio	<input type="radio"/>	-		
	200x30 mm PU Nero	<input type="radio"/>	-		
	200x50 mm PU Nero	S	-		
Ruote posteriori					
16"	T30 - versione da transito - ruote posteriori 16" (PU) Grigio	S	-		
22"	Ruote piene standard 22" (puncture free) <i>SOLO IN COMBINAZIONE CON RUOTE ANTERIORI 150x30 MM</i>	<input type="radio"/>	-		
	Ruote gonfiabili standard 22" <i>SOLO IN COMBINAZIONE CON RUOTE ANTERIORI 150x30 MM</i>	<input type="radio"/>	-		
24"	Ruote piene standard 24" (puncture free)	<input type="radio"/>	-		
	Ruote gonfiabili standard 24"	<input type="radio"/>	-		
	Design, ruote light 24" pneumatiche: Schwalbe Right Run nere	<input type="checkbox"/>	€	150,00	
	Design, ruote light 24" pneumatiche: Schwalbe Maraton Plus	<input type="checkbox"/>	€	150,00	
	Spirit ruote 24" pneumatiche con mozzo in alluminio: Schwalbe Right Run black	<input type="checkbox"/>	€	700,00	
	Spirit ruote 24" pneumatiche con mozzo in alluminio: Schwalbe Marathon Plus	<input type="checkbox"/>	€	700,00	
	Spirit ruote 24" pneumatiche con mozzo in alluminio rosso: Schwalbe Right Run black	<input type="checkbox"/>	€	700,00	
	Spirit ruote 24" pneumatiche con mozzo in alluminio rosso: Schwalbe Maraton Plus	<input type="checkbox"/>	€	700,00	
	Spirit ruote 24" pneumatiche con mozzo in alluminio blu: Schwalbe Right Run black	<input type="checkbox"/>	€	700,00	
Spirit ruote 24" pneumatiche con mozzo in alluminio blu: Schwalbe Maraton Plus	<input type="checkbox"/>	€	700,00		
SEDILE / CUSCINI					
L16	Seduta regolabile in inclinazione	<input type="radio"/>	-		
L35	Sedile preformato				
	PU Soft touch Grigio	<input type="radio"/>	-		
	PU Soft touch Marrone	<input type="radio"/>	-		
	<i>RACCOMANDATO IN COMBINAZIONE CON COL. TELAIO C60</i>				
	PU ecopelle	<input type="checkbox"/>	€	30,00	
	Polyester 3D Net Nero Cordura	S	€	75,00	
L15	Polyester 3D Net Nero & Blu Cordura	<input type="checkbox"/>	€	75,00	
	<i>RACCOMANDATO IN COMBINAZIONE CON COL. TELAIO C79</i>				
	Sedile anatomico fisso		€	75,00	
	PU Soft touch Grigio	<input type="checkbox"/>	€	75,00	
	PU Soft touch Marrone	<input type="checkbox"/>	€	75,00	
	<i>RACCOMANDATO IN COMBINAZ. / OL. TELAIO C60</i>				
B23	PU ecopelle	<input type="checkbox"/>	€	110,00	
	Airnet Nero	<input type="checkbox"/>	€	150,00	
	Polyester 3D Net Nero & Blu Cordura	<input type="checkbox"/>	€	150,00	
	<i>RACCOMANDATO IN COMBINAZ. / COL. TELAIO C79</i>				
B23	Cuscino (4 cm)				
B24	Nylon	<input type="radio"/>	-		
	Cuscino (6 cm)				
B25	Nylon	<input type="radio"/>	-		
	Cuscino (8 cm)				
B26	Nylon	S	-		
	Cuscino inclinato (da 6 cm a 2 cm)				
B27	Nylon	<input type="radio"/>	-		
	Cuscino inclinato (da 8 cm a 4 cm)				
L34	Nylon	<input type="radio"/>	-		
	SCHIENALE / CUSCINI				
	Schienale preformato		-		
	PU Soft touch Grigio	<input type="radio"/>	-		
	PU Soft touch Marrone	<input type="radio"/>	-		
<i>RACCOMANDATO IN COMBINAZIONE CON COL. TELAIO C60</i>					
L34	PU ecopelle	<input type="checkbox"/>	€	30,00	
	Polyester 3D Net Nero	S	€	75,00	
	Polyester 3D Net Nero & Blu	<input type="checkbox"/>	€	75,00	
	<i>RACCOMANDATO IN COMBINAZIONE CON COL. TELAIO C79</i>				

L07 65 cm	Cuscino preformato - 65 cm			
	PU Soft touch Grigio	<input type="checkbox"/>	€	150,00
	PU Soft touch Marrone <i>RACCOMANDATO IN COMBINAZIONE CON COL. TELAIO C60</i>	<input type="checkbox"/>	€	150,00
	PU ecopelle	<input type="checkbox"/>	€	180,00
	Polyester 3D Net Nero	<input type="checkbox"/>	€	220,00
	Polyester 3D Net Nero & Blue <i>RACCOMANDATO IN COMBINAZIONE CON COL. TELAIO C79</i>	<input type="checkbox"/>	€	220,00
L07 70 cm	Cuscino schienale preformato - 70 cm			
	PU Soft touch Grigio	<input type="checkbox"/>	€	150,00
	PU Soft touch Marrone <i>RACCOMANDATO IN COMBINAZIONE CON COL. TELAIO C60</i>	<input type="checkbox"/>	€	150,00
	PU Artificial leather	<input type="checkbox"/>	€	180,00
	Polyester 3D Net Nero	<input type="checkbox"/>	€	220,00
	Polyester 3D Net Nero & Blu <i>RACCOMANDATO IN COMBINAZIONE CON COL. TELAIO C79</i>	<input type="checkbox"/>	€	220,00
L07 75 cm	Cuscino schienale preformato - 75 cm			
	PU Soft touch Grigio	<input type="checkbox"/>	€	150,00
	PU Soft touch Marrone <i>RACCOMANDATO IN COMBINAZIONE CON COL. TELAIO C60</i>	<input type="checkbox"/>	€	150,00
	PU Artificial leather	<input type="checkbox"/>	€	180,00
	Polyester 3D Net Nero	<input type="checkbox"/>	€	220,00
	Polyester 3D Net Nero & Blu <i>RACCOMANDATO IN COMBINAZIONE CON COL. TELAIO C79</i>	<input type="checkbox"/>	€	220,00
APPOGGIATESTA				
L58	Appoggiatesta multi-regolazione	<input type="radio"/>	€	-
L58C	Appoggiatesta regolabile e modellabile	<input type="checkbox"/>	€	45,00
L58+B90	Appoggiatesta regolabile + barra tenditrice <i>IN COMBINAZIONE CON BASE SCHIENALE ERGO</i>	<input type="checkbox"/>	€	
ALTRE OPZIONI				
L04	Pelotte di spinta laterali			
	sinistra	<input type="checkbox"/>	€	80,00
	destra	<input type="checkbox"/>	€	80,00
L04S	Pelotte di spinta laterali small			
	sinistra	<input type="checkbox"/>	€	80,00
	destra	<input type="checkbox"/>	€	80,00
B12	Tavolo in legno ribaltabile	<input type="checkbox"/>	€	105,00
B12A	Tavolo in legno <i>OMPATIBILE SOLO CON BRACCIOLI PU SOFT</i>	<input type="checkbox"/>	€	105,00
B15	Tavolo in plastica ribaltabile <i>NON COMPATIBILE CON BRACCIOLI SER & LOTUS</i>	<input type="checkbox"/>	€	140,00
B15A	Tavolo in plastica doppio attacco <i>NON COMPATIBILE CON BRACCIOLI SER & LOTUS</i>	<input type="checkbox"/>	€	115,00
B20	Cintura di sicurezza	<input type="checkbox"/>	€	18,00
B58	Cintura di sicurezza con chiusura tipo auto	<input type="checkbox"/>	€	56,00
B22	Cuneo divaricatore	<input type="checkbox"/>	€	56,00
B31	Porta stampelle	<input type="checkbox"/>	€	18,00
B33	Corrimano in gel 24"	<input type="checkbox"/>	€	50,00
B40	Prolunga leva freno	<input type="checkbox"/>	€	56,00
B52	Asta porta flebo	<input type="checkbox"/>	€	56,00
B74	Freno a tamburo	<input type="checkbox"/>	€	220,00
	Aiuto ribaltamento			
B77L	sinistro	S		-
B77R	destro	S		-
	Ruotine antiribaltamento			
B78L	sinistra	<input type="checkbox"/>	€	30,00
B78R	destra	<input type="checkbox"/>	€	30,00
B83	Porta bombola di ossigeno			
	ø115	<input type="checkbox"/>	€	56,00
	ø130	<input type="checkbox"/>	€	56,00
	ø145	<input type="checkbox"/>	€	56,00
	ø155	<input type="checkbox"/>	€	56,00
B85	Copriraggi - "transparent"	<input type="checkbox"/>	€	65,00
B85 M4	Copriraggi - "pirate"	<input type="checkbox"/>	€	100,00
B85 M5	Copriraggi - "world"	<input type="checkbox"/>	€	100,00
B85 M6	Copriraggi - "jungle"	<input type="checkbox"/>	€	100,00
U70	Respirator shelf	<input type="checkbox"/>	€	115,00
NEOFLEX				
U76	Cintura a due punti	<input type="radio"/>	€	80,00
U75	Cintura a quattro punti	<input type="radio"/>	€	100,00
U01	Cintura adduttrice	<input type="radio"/>	€	117,00
U73	Stabilizzatore frontale a gilet con zip	<input type="radio"/>	€	150,00
U74	Stabilizzatore frontale a gilet senza zip	<input type="radio"/>	€	150,00
U79	Bretellaggio ad H	<input type="radio"/>	€	115,00
U80	Cintura addominale	<input type="radio"/>	€	75,00



PASSEGGINO MOD. GEMINI 2*

Passeggino pratico e confortevole, interfacciabile con base da interni U82. Varie possibilità di regolazione : altezza ed inclinazione dello schienale, profondità e basculamento della seduta, della pedana in altezza ed estensione; possibilità di variare la posizione del sedile fronte strada o fronte mamma. Le ruote posteriori sono estraibili. Dotato di serie di : pedana unica, cintura di sicurezza, appoggiatesta regolabile.

Riferimento Codice ISO: 12.27.07.006/12.27.91.003/12.27.91.015/12.27.91.018/12.27.91.021/12.27.91.024
(ex 12.27.03.006/12.27.03.115/12.27.03.133/12.27.03.139/12.27.03.142/12.27.03.151)
Numero repertorio: 2313780/R

Selezionate le opzioni barrando le apposite caselle		Prezzo al pubblico	IVA
Passeggino in esecuzione standard senza opzioni		€ 1.100,00	4
S = Esecuzione standard		<input type="radio"/> Opzione senza supplemento di prezzo	
CONFIGURAZIONE			
Larghezza sedile			
	32 cm	<input type="radio"/>	
	40 cm	<input type="checkbox"/>	€ 100,00
Profondità seduta			
	Per larghezza cm.32 : da cm. 30 a cm. 36	S	
	Per larghezza cm.40 : da cm. 36 a cm. 42	S	
Altezza del sedile da terra			
	51 cm	S	
Pedane e appoggiapiedi			
BK6	Piatto pedana unico	S	
B19	Cinturino fermapiede	<input type="checkbox"/>	€ 30,00
Colori telaio			
C13	Nero opaco	<input type="radio"/>	
C48	Grigio scuro puntinato	<input type="radio"/>	
Rivestimenti			
	Nero e Grigio	<input type="radio"/>	
	Blu e Grigio	<input type="radio"/>	
	Verde e Grigio	<input type="radio"/>	
	Viola e Grigio	<input type="radio"/>	
	Nero e Blu 3D Net	<input type="checkbox"/>	€ 85,00
Altezza dello schienale			
	Per larghezza cm.32 : da cm. 52 a cm. 64	S	
	Per larghezza cm.40 : da cm. 65 a cm. 77	S	
Ruote anteriori			
	8" gonfiabili	<input type="radio"/>	
	8" PU piene	S	
Ruote posteriori			
	12" gonfiabili	<input type="radio"/>	
	12" PU piene	S	
OPZIONI			
B28A	Cuscino laterale bacino 2 cm. SOLO IN COMBINAZIONE CON U69	<input type="checkbox"/>	€ 28,00
B28B	Cuscino laterale bacino 4 cm. SOLO IN COMBINAZIONE CON U69	<input type="checkbox"/>	€ 36,00
B28C	Cuscino laterale tronco 2 cm. SOLO IN COMBINAZIONE CON U69	<input type="checkbox"/>	€ 28,00
B28D	Cuscino laterale tronco 4 cm. SOLO IN COMBINAZIONE CON U69	<input type="checkbox"/>	€ 36,00
U52	Cintura di sicurezza	S	
U53C	Cuneo divaricatore con rivestimento standard	<input type="checkbox"/>	€ 50,00
U53NET	Cuneo divaricatore con rivestimento in 3D Net	<input type="checkbox"/>	€ 72,00
U61	Cestello	<input type="checkbox"/>	€ 92,00
U62	Copertura per le gambe	<input type="checkbox"/>	€ 80,00
U64	Barra anteriore SOLO IN COMBINAZIONE CON U84	<input type="checkbox"/>	€ 22,00
U67	Cappottina	<input type="checkbox"/>	€ 100,00
U68	Blocco della direzione ruote anteriori	<input type="checkbox"/>	€ 60,00
U69	Supporto laterale (fianchi/tronco)	S	
U70	Porta bombola di ossigeno NON COMPATIBILE CON U61	<input type="checkbox"/>	€ 120,00
U71	Stabilizzatore per il tronco	<input type="checkbox"/>	€ 78,00
U72	Appoggiatesta regolabile con protezioni parietali	S	
U82	Telaio per interni - BAYO	<input type="checkbox"/>	€ 380,00
U84	Bracciolo tubolare	S	
U85	Pelotte per il tronco regolabili NON COMPATIBILE CON U69 e B28	<input type="checkbox"/>	€ 130,00

U86	Pelotte per il bacino regolabili <i>NON COMPATIBILE CON U69 e B28</i>	<input type="checkbox"/>	€ 110,00	
U87	Pelotte tronco addizionali small regol. <i>NON COMPATIBILE CON U85</i>	<input type="checkbox"/>	€ 36,00	
U88	Protezione telaio	<input type="checkbox"/>	€ 48,00	
U89	Cuscino lombare	<input type="checkbox"/>	€ 25,00	
U90	Tavolo in plastica <i>COMPATIBILE SOLO CON U84</i>	<input type="checkbox"/>	€ 95,00	
U91	Posizionatore dei piedi <i>SOLO IN COMBINAZIONE CON BK6</i>	<input type="checkbox"/>	€ 80,00	
U96	Protezione pioggia in plastica	<input type="checkbox"/>	€ 165,00	
U97	Maniglia di spinta da utilizzare con telaio per interni <i>NO con U82</i>	<input type="checkbox"/>	€ 80,00	

OPZIONI NEOFLEX

U01 NEO	Cintura abdutrice	<input type="checkbox"/>	€ 128,00	
U73 NEO	Stabilizzatore frontale con zip	<input type="checkbox"/>	€ 172,00	
U74 NEO	Stabilizzatore frontale senza zip	<input type="checkbox"/>	€ 172,00	
U75 NEO	Cintura a 4 punti	<input type="checkbox"/>	€ 105,00	
U76 NEO	Cintura a 2 punti	<input type="checkbox"/>	€ 90,00	
U78 NEO	Bretellaggio per spalle	<input type="checkbox"/>	€ 112,00	
U79 NEO	Bretellaggio ad "H"	<input type="checkbox"/>	€ 130,00	
U80 NEO	Cintura addominale	<input type="checkbox"/>	€ 90,00	





INOVYS EVO

Seggiolone polifunzionale con schienale reclinabile e sedile basculante. Peso della carrozzina: 35 kg, peso massimo utilizzatore: 135 kg. Rivestimento in Dartex, telaio in acciaio. Ruote posteriori da 24" x 1 3/8 piene krypton soft o nella versione da transito con ruote da 400 mm, ruote anteriori 200 x 50 piene krypton soft. Pedane divise multifunzionali, estraibili e regolabili in estensione BZ8C. Braccioli regolabili in altezza e larghezza, estraibili. Sedile anatomico imbottito e schienale anatomico avvolgente imbottito o tensionabile. Appoggiatesta L58 imbottito con regolazioni varie.

Riferimento Codice ISO: 12.22.18.009

(ex 18.09.18.012/18.09.18.202/18.08.18.214/18.09.18.235/18.09.18.205/18.09.18.210)

Numero repertorio: 2432713/R

Selezionate le opzioni barrando le apposite caselle		Prezzo al pubblico	IVA
Carrozzina in esecuzione standard		€ 2.090,80	4
<input checked="" type="checkbox"/> = Esecuzione standard		<input type="checkbox"/> Opzione senza supplemento di prezzo	
SEDUTA			
Larghezza sedile			
	35 cm regolabile	<input type="checkbox"/>	<input type="radio"/>
	40 cm regolabile	<input type="checkbox"/>	<input type="radio"/>
	45 cm regolabile	<input type="checkbox"/>	<input type="radio"/>
	50 cm regolabile	<input type="checkbox"/>	<input type="radio"/>
Profondità sedile			
	da 46 a 52 cm.	<input checked="" type="checkbox"/>	
SEDILO			
	sedile imbottito anatomico in Dartex	<input type="checkbox"/>	<input type="radio"/>
SCHIENALE			
	regolabile in altezza da 55 cm a 58,5 cm	<input checked="" type="checkbox"/>	
L34	schienale imbottito anatomico avvolgente in Dartex	<input type="checkbox"/>	<input type="radio"/>
L44	schienale tensionabile con cuscino imbottito in Dartex	<input type="checkbox"/>	<input type="radio"/>
COLORI			
C69	Telaio bronzo, rivestimento Dartex nero	<input checked="" type="checkbox"/>	
BRACCIOLI			
	Braccioli regolabili in altezza e larghezza	<input checked="" type="checkbox"/>	<input type="radio"/>
	Braccioli comfort Dartex regolabili in altezza e larghezza	<input type="checkbox"/>	€ 156,00
KIT ASSEMBLATI SULLA CARROZZINA			
"T30"	Modello ruote da transito mm 400	<input type="checkbox"/>	<input type="radio"/>
24"	Modello ruote da 24" estraibili	<input type="checkbox"/>	<input type="radio"/>
ACCESSORI PER INOVYS II			
B22	cuneo divaricatore 12.22.91.321 (ex 18.09.18.223)	<input type="checkbox"/>	€ 62,00
B12	tavolo in legno con incavo (ex 12.24.15.112)	<input type="checkbox"/>	€ 98,00
B12A	tavolo in plastica doppio attacco (solo c/braccioli imbott.) (ex 12.24.15.112)	<input type="checkbox"/>	€ 130,00
B15A	tavolo doppio attacco	<input type="checkbox"/>	€ 118,00
L04-L44	spinta laterale per schienale tensionabile L44 (ex 18.09.18.211) al paio	<input type="checkbox"/>	€ 118,00
L04-L34	spinta laterale per schienale imbottito L34 (ex 18.09.18.211) al paio	<input type="checkbox"/>	€ 118,00
L04S-L44	spinta laterale small per schienale tensionabile L44 (ex 18.09.18.211) paio	<input type="checkbox"/>	€ 118,00
L04S-L34	spinta laterale small per schienale imbottito L34 (ex 18.09.18.211) paio	<input type="checkbox"/>	€ 118,00
B74	dispositivo freno a tamburo montato (su richiesta)	<input type="checkbox"/>	€ 196,00
B66	imbottitura per emiplegico dx o sx	<input type="checkbox"/>	€ 80,00
BK6	piatto pedana unico senza tubo mis. 35-40-45-50	<input type="checkbox"/>	€ 70,00



INOVYS EVO - F

Base per sistema di postura completa di braccioli imbottiti regolabili in altezza e larghezza, estraibili e pedane divise multifunzionali, estraibili e regolabili in estensione BZ8C, con schienale reclinabile e sedile basculante. Peso della base: 30 kg, portata massima: 135 kg (utilizzatore + sistema posturale). Telaio in acciaio. Ruote posteriori da 24" x 1 3/8 piene krypton soft o nella versione da transito con ruote da 400 mm, ruote anteriori 200 x 50 piene krypton soft.

Riferimento Codice ISO: 12.27.04.003 (ex 18.09.39.006 – 18.09.39.030 (x 2) – 18.09.39.036 (x 2) – 18.09.39.133 – 18.09.39.103)
Numero repertorio: 2399908/R

Selezionate le opzioni barrando le apposite caselle		Prezzo al pubblico	IVA
Carrozzina in esecuzione standard		€ 1.211,69	4
<input checked="" type="checkbox"/> = Esecuzione standard <input type="checkbox"/> Opzione senza supplemento di prezzo			
SEDUTA			
Larghezza sedile			
	35 cm regolabile	<input type="checkbox"/>	<input type="radio"/>
	40 cm regolabile	<input type="checkbox"/>	<input type="radio"/>
	45 cm regolabile	<input type="checkbox"/>	<input type="radio"/>
	50 cm regolabile	<input type="checkbox"/>	<input type="radio"/>
COLORI			
C69	Telaio bronzo, rivestimento Dartex nero	<input checked="" type="checkbox"/>	
BRACCIOLI			
	Braccioli comfort Dartex regolabili in altezza e larghezza	<input checked="" type="checkbox"/>	<input type="radio"/>
KIT ASSEMBLATI SULLA CARROZZINA			
"T30"	Modello ruote da transito mm 400	<input type="checkbox"/>	<input type="radio"/>
24"	Modello ruote da 24" estraibili	<input type="checkbox"/>	<input type="radio"/>
ACCESSORI PER INOVYS II-F			
L58 Soft	Appoggiatesta soft con varie regolazioni	<input type="checkbox"/>	€ 180,00
Cod.1913740	Morsetto universale aggancio al telaio per appoggiatesta L58 Soft	<input type="checkbox"/>	€ 90,00



INOVYS EVO - E

Seggiolone polifunzionale **versione elettrica**, azionabile con telecomando dall'operatore e dall'utilizzatore, con schienale reclinabile e sedile basculante. Peso della carrozzina: 44 kg, peso massimo utilizzatore: 135 kg. Rivestimento in Dartex, telaio in acciaio. Ruote posteriori da 24" x 1 3/8 piene krypton soft o nella versione da transito con ruote da 400 mm, ruote anteriori 200 x 50 piene krypton soft. Pedane estraibili e regolabili in estensione BZ7. Braccioli regolabili in altezza e larghezza, estraibili. Sedile anatomico imbottito e schienale anatomico avvolgente imbottito o tensionabile. Appoggiatesta L58 imbottito con regolazioni varie.

Riferimento Codice ISO: 12.22.18.009
(ex18.09.18.012/18.09.18.202/18.09.18.205/18.08.18.214/18.09.18.220/18.09.18.235)
Numero repertorio: 1673759/R

Selezionate le opzioni barrando le apposite caselle		Prezzo al pubblico	IVA
Carrozzina in esecuzione standard		<input checked="" type="checkbox"/>	€ 2.220,00
<input checked="" type="checkbox"/> = Esecuzione standard		<input type="checkbox"/> Opzione senza supplemento di prezzo	
SEDUTA			
Larghezza sedile			
	40 cm regolabile	<input type="checkbox"/>	<input type="checkbox"/>
	45 cm regolabile	<input type="checkbox"/>	<input type="checkbox"/>
	50 cm regolabile	<input type="checkbox"/>	<input type="checkbox"/>
SEDILE			
	sedile imbottito anatomico in Dartex	<input checked="" type="checkbox"/>	
SCHIENALE			
	regolabile da 55 cm a 58,5 cm	<input checked="" type="checkbox"/>	
L34	schienale imbottito anatomico avvolgente in Dartex	<input type="checkbox"/>	<input type="checkbox"/>
L44	schienale tensionabile	<input type="checkbox"/>	<input type="checkbox"/>
COLORI			
C89	Telaio bronzo, rivestimento Dartex nero	<input checked="" type="checkbox"/>	
BRACCIOLI			
	Bracciolo comfort	<input checked="" type="checkbox"/>	
KIT ASSEMBLATI SULLA CARROZZINA			
"T30"	Modello ruote da transito mm 400	<input type="checkbox"/>	<input type="checkbox"/>
24"	Modello ruote da 24" estraibili	<input type="checkbox"/>	<input type="checkbox"/>
ACCESSORI PER INOVYS II-E			
B22	cuneo divaricatore Rif. Codice ISO 18.09.18.223	<input type="checkbox"/>	€ 62,00
B12A	tavolo in plastica (solo c/braccioli imbott.) (ex 12.24.15.112)	<input type="checkbox"/>	€ 130,00
L04-L44	spinta laterale per schienale tensionabile L44 (ex 18.09.18.211) al paio	<input type="checkbox"/>	€ 118,00
L04-L34	spinta laterale per schienale imbottito L34 (ex 18.09.18.211) al paio	<input type="checkbox"/>	€ 118,00
L04S-L44	spinta laterale small per schienale tensionabile L44 (ex 18.09.18.211) al paio	<input type="checkbox"/>	€ 118,00
L04S-L34	spinta laterale small per schienale imbottito L34 (ex 18.09.18.211) al paio	<input type="checkbox"/>	€ 118,00
B74	dispositivo freno a tamburo montato	<input type="checkbox"/>	€ 196,00
BK6 P	piatto pedana unico senza tubo mis. 35-40-45-50	<input type="checkbox"/>	€ 89,00
	Caricabatteria	<input type="checkbox"/>	€ 85,00
	Batteria	<input type="checkbox"/>	€ 198,00



EZ 1

Sistema di postura modulare con telaio regolabile in larghezza, con schienale reclinabile e sedile basculante. Peso della carrozzina: 35 kg, peso massimo utilizzatore: 150 kg. Rivestimento in Dartex grigio, telaio in acciaio grigio. Ruote posteriori da 22" x 1 3/8 piene krypton soft o nella versione da transito con ruote da 300 mm, ruote anteriori 200 x 50 piene krypton soft. Pedane estraibili e regolabili in estensione BZ7. Braccioli regolabili in altezza e larghezza, estraibili. Sedile anatomico imbottito e schienale anatomico avvolgente imbottito. Appoggiatesta L58 imbottito con regolazioni varie.

Solo su richiesta

Riferimento Codice ISO: 12.27.04.003 (ex 18.09.39.006/18.09.39.103/18.09.39.021/18.09.39.027/18.09.39.036/18.09.39.133)
Numero repertorio: 387259/R

Selezionate le opzioni barrando le apposite caselle		Prezzo al pubblico	IVA
Carrozzina in esecuzione standard senza opzioni		€ 2.761,29	4
<input checked="" type="checkbox"/> = Esecuzione standard		<input type="checkbox"/> Opzione senza supplemento di prezzo	
SEDUTA			
Larghezza sedile			
	39 cm	<input type="checkbox"/>	<input type="checkbox"/>
	42 cm	<input type="checkbox"/>	<input type="checkbox"/>
	45 cm	<input type="checkbox"/>	<input type="checkbox"/>
	48 cm	<input type="checkbox"/>	<input type="checkbox"/>
	51 cm	<input type="checkbox"/>	<input type="checkbox"/>
	54 cm	<input type="checkbox"/>	<input type="checkbox"/>
	57 cm	<input type="checkbox"/>	<input type="checkbox"/>
SCHIENALE			
	altezza cm 60	<input checked="" type="checkbox"/>	
COLORI			
C55	Telaio grigio inox, rivestimento Dartex grigio	<input checked="" type="checkbox"/>	
KIT ASSEMBLATI SULLA CARROZZINA			
"T30"	Modello ruote da transito mm 300	<input type="checkbox"/>	<input type="checkbox"/>
24"	Modello ruote da 22" estraibili	<input type="checkbox"/>	<input type="checkbox"/>
ACCESSORI			
BZ10	pedana unica (solo per mis. 39-45-51) (ex 18.09.39.169)	<input type="checkbox"/>	€ 309,87
B22	cuneo divaricatore 12.22.91.321 (ex 18.09.39.157)	<input type="checkbox"/>	€ 62,00
B12	tavolo in legno con incavo per EZ1 (ex 12.24.15.11)	<input type="checkbox"/>	€ 128,00
L04 dx	cuscinetto di spinta laterale dx (ex 18.09.39.148)	<input type="checkbox"/>	€ 118,00
L04 sx	cuscinetto di spinta laterale sx (ex 18.09.39.148)	<input type="checkbox"/>	€ 118,00
B74	dispositivo freno a tamburo montato (su richiesta)	<input type="checkbox"/>	€ 196,00



EDEN

Pratico e confortevole, **seggione polifunzionale** con seduta basculante da -3° a +30°. Peso della carrozzina: 34/36 kg, peso massimo utilizzatore: 120 kg. Rivestimento in tessuto microfibra bicolore, telaio in acciaio. Dotata di 4 ruote con freno. Tavolino laterale ribaltabile. Appoggiatesta morbido. Cintura di sicurezza.

Riferimento Codice ISO: 12.22.18.009 (ex 18.09.18.012/18.09.18.226)
Numero repertorio: in corso

Selezionate le opzioni barrando le apposite caselle		Prezzo al pubblico	IVA
Versione EDEN in skay nero e tessuto nero	<input checked="" type="checkbox"/>	€ 1.020,00	4
Versione EDEN in skay taupe e tessuto marrone	<input checked="" type="checkbox"/>	€ 1.020,00	4
<input checked="" type="checkbox"/> = Esecuzione standard		<input type="checkbox"/> Opzione senza supplemento di prezzo	
SEDUTA			
Larghezza sedile			
38 cm	<input type="checkbox"/>	<input type="checkbox"/>	
44 cm	<input type="checkbox"/>	<input type="checkbox"/>	
48 cm	<input type="checkbox"/>	<input type="checkbox"/>	

EDEN-E

Versione elettrica del mod. EDEN

Riferimento Codice ISO: 12.22.18.009 (ex 18.09.18.012/18.09.18.226)
Numero repertorio: in corso

Selezionate le opzioni barrando le apposite caselle		Prezzo al pubblico	IVA
Versione EDEN-E in skay nero e tessuto nero	<input checked="" type="checkbox"/>	€ 1.400,00	4
Versione EDEN-E in skay taupe e tessuto marrone	<input checked="" type="checkbox"/>	€ 1.400,00	4
<input checked="" type="checkbox"/> = Esecuzione standard		<input type="checkbox"/> Opzione senza supplemento di prezzo	
SEDUTA			
Larghezza sedile			
38 cm	<input type="checkbox"/>	<input type="checkbox"/>	
44 cm	<input type="checkbox"/>	<input type="checkbox"/>	
48 cm	<input type="checkbox"/>	<input type="checkbox"/>	



Seggiolone polifunzionale a coquille con seduta basculante da 0° a 40°. Peso della carrozzina: 36 kg, peso massimo utilizzatore: 120 kg per le misure da 38 a 48, 150 kg per le misure 55 e 60. Rivestimento in Dartex sfoderabile per facilitarne la pulizia, telaio in acciaio. Fornita di serie con tavolo ribaltabile in legno, appoggiatesta imbottito morbido e cintura di bretellaggio. Pedana unica regolabile in altezza.

ALTITUDE

Dotata di 4 ruote da 100 mm piroettanti

Riferimento Codice ISO: 12.22.18.009 (ex 18.09.18.012/18.09.18.226)
Numero repertorio: 12606/R

Selezionate le opzioni barrando le apposite caselle		Prezzo al pubblico	IVA
Carrozzina in esecuzione standard senza opzioni	<input checked="" type="checkbox"/>	€ 1.300,00	4
<input checked="" type="checkbox"/> = Esecuzione standard		<input type="checkbox"/> Opzione senza supplemento di prezzo	
SEDUTA			
Larghezza sedile			
38 cm	<input type="checkbox"/>	<input type="radio"/>	
40 cm	<input type="checkbox"/>	<input type="radio"/>	
42 cm	<input type="checkbox"/>	<input type="radio"/>	
44 cm	<input type="checkbox"/>	<input type="radio"/>	
48 cm	<input type="checkbox"/>	<input type="radio"/>	
55 cm (versione XXL) solo con B06 (pedana divisa) su rich.	<input type="checkbox"/>	€ 230,00	
60 cm (versione XXL) solo con B06 (pedana divisa) su rich.	<input type="checkbox"/>	€ 250,00	
COLORI			
rivestimento Dartex Arancio	<input checked="" type="checkbox"/>		
rivestimento Dartex Verde	<input checked="" type="checkbox"/>		
altri colori come da catalogo (su richiesta)	<input type="checkbox"/>	€ 100,00	
ACCESSORI			
B52 asta portaflebo	<input type="checkbox"/>	€ 100,00	
B06 pedana divisa (su richiesta)	<input type="checkbox"/>	€ 170,00	

CORAILLE

Ruote anteriori da 6" e posteriori da 12".

Riferimento Codice ISO: 12.22.18.009 (ex 18.09.18.012/18.09.18.226)
Numero repertorio: 12607/R

Selezionate le opzioni barrando le apposite caselle		Prezzo al pubblico	IVA
Carrozzina in esecuzione standard senza opzioni	<input checked="" type="checkbox"/>	1.417,00 €	4
<input checked="" type="checkbox"/> = Esecuzione standard		<input type="checkbox"/> Opzione senza supplemento di prezzo	
SEDUTA			
Larghezza sedile			
38 cm	<input type="checkbox"/>	<input type="radio"/>	
40 cm	<input type="checkbox"/>	<input type="radio"/>	
42 cm	<input type="checkbox"/>	<input type="radio"/>	
44 cm	<input type="checkbox"/>	<input type="radio"/>	
48 cm	<input type="checkbox"/>	<input type="radio"/>	
55 cm (versione XXL) solo con B06 (pedana divisa) su rich.	<input type="checkbox"/>	€ 230,00	
60 cm (versione XXL) solo con B06 (pedana divisa) su rich.	<input type="checkbox"/>	€ 250,00	
COLORI			
rivestimento Dartex Arancio	<input checked="" type="checkbox"/>		
rivestimento Dartex Verde	<input checked="" type="checkbox"/>		
altri colori come da catalogo (su richiesta)	<input type="checkbox"/>	€ 100,00	
ACCESSORI			
B52 asta portaflebo	<input type="checkbox"/>	€ 100,00	
B06 pedana divisa (su richiesta)	<input type="checkbox"/>	€ 170,00	



06

LETTI ELETTRICI ED AUSILI HOME CARE



LETTI

Riferimento Codice ISO: 18.12.10.009/18.12.91.003/18.12.91.006
(ex 18.12.10.003/18.12.12.103/12.30.09.103/18.12.27.103/24.36.06.103)

Selezionate le opzioni barrando le apposite caselle

Prezzo al pubblico

IVA

= Esecuzione standard

Opzione senza supplemento di prezzo

LETTO ALOIS

Numero Repertorio: 48005/R

Letto a 3 motori completo di pannelli, barre laterali, rete a doghe metalliche, asta sollevamatali, ruote piroettanti con freno.

mod. 90 x 200 portata kg. 140	<input type="checkbox"/>	€ 1.900,00	22
(questo letto letto può essere abbasato sino a 20 cm da terra)			

LETTO CLUB UL

Numero Repertorio: 2432829/R

Letto a 3 motori completo di pannelli, barre laterali, rete a doghe metalliche, asta sollevamatali, ruote piroettanti con freno.

mod. 90 x 200 portata kg. 165	<input type="checkbox"/>	€ 1.900,00	22
(questo letto letto può essere abbasato sino a 20 cm da terra)			

LETTI CLUB

Numero Repertorio: 2432829/R

Letti dotati di 3 motori posizionati sui pannelli parte testa e piedi, ruote piroettanti con freno

mod. CLUB, 90 x 200, portata kg. 140, pannelli scoperti, rete a doghe metalliche, sponde metalliche	<input type="checkbox"/>	€ 1.450,00	22
mod. CLUB, 90 x 200, portata kg. 140, pannelli scoperti, rete a doghe in legno, sponde in legno, asta alzamalati	<input type="checkbox"/>	€ 1.450,00	22
mod. CLUB, 90 x 200, portata kg. 140, pannelli coperti, rete doghe in legno, sponde in legno, asta alzamalati	<input type="checkbox"/>	€ 1.580,00	22
mod. CLUB VARIO, 90 x 200, portata kg. 140, con doppia altezza base, pannelli coperti, rete doghe in legno, completo di asta sollevamatali e cremagliera	<input type="checkbox"/>	€ 1.650,00	22

LETTO ILLICO

Numero Repertorio: 1703422/R

Letto a 3 motori completo di pannelli, barre laterali, **rete a doghe metalliche**, asta sollevamatali, ruote piroettanti con freno

modello 90 x 200 portata kg. 170 con barre laterali in metallo	<input type="checkbox"/>	€ 1.650,00	22
modello 90 x 200 portata kg. 170 con barre laterali in legno	<input type="checkbox"/>	€ 1.800,00	22

ACCESSORI E PREZZI DI RICAMBIO

motore alzata	<input type="checkbox"/>	€ 180,00	22
motore testa	<input type="checkbox"/>	€ 180,00	22
motore piedi	<input type="checkbox"/>	€ 180,00	22
barre laterali (al paio)	<input type="checkbox"/>	€ 190,00	22
centralina letto ALOIS	<input type="checkbox"/>	€ 190,00	22
comando manuale ALOIS/ILLICO/CLUB	<input type="checkbox"/>	€ 80,00	22
pannello legno ALOIS	<input type="checkbox"/>	€ 180,00	22
pannello senza motore CLUB	<input type="checkbox"/>	€ 175,70	22
asta alzamalati	<input type="checkbox"/>	€ 98,00	22
cremagliera CLUB	<input type="checkbox"/>	€ 25,00	22



MATERASSI

Selezionate le opzioni barrando le apposite caselle		Prezzo al pubblico	IVA
Esecuzione standard senza opzioni	<input checked="" type="checkbox"/>		22
<input checked="" type="checkbox"/> = Esecuzione standard		<input type="checkbox"/> Opzione senza supplemento di prezzo	
MAT X1		Numero Repertorio: 1473046/R	
Materasso a bolle d'aria in PVC, a gonfiaggio alternato, dotato di compressore con dispositivo di regolazione della pressione.	<input type="checkbox"/>	€ 99,00	
MAT X2		Numero Repertorio: 1473048/R	
Materasso ad onde in PVC, a gonfiaggio alternato, dotato di compressore con dispositivo di regolazione della pressione.	<input type="checkbox"/>	€ 118,00	
MAT X3		Numero Repertorio: 1473051/R	
Materasso a 16 tubi intercambiabili in PVC resistente, a gonfiaggio alternato. Dotato di compressore con dispositivo di regolazione della pressione e coprimaterasso in PVC impermeabile e traspirante.	<input type="checkbox"/>	€ 275,00	



FALCON - EAGLE

Sollevatori concepiti per portare un reale aiuto al paziente durante il trasferimento, ma anche per chi lo assiste durante le manovre. Sono dotati di motori Linak alimentati da una batteria con autonomia di circa 45 sollevamenti a piena carica. Pieghevoli per un facile stoccaggio.

Riferimento Codice ISO: 12.36.03.006
Numero repertorio: 406495/R Eagle - 2432622/R Falcon

Selezionate le opzioni barrando le apposite caselle		Prezzo al pubblico	IVA
<input type="checkbox"/>	FALCON imbragatura mis.M inclusa (portata 130 kg)	€ 1.200,00	22
<input type="checkbox"/>	EAGLE 620 imbragatura mis.M inclusa (portata 150 kg)	€ 1.400,00	22
<input type="checkbox"/>	EAGLE 625 imbragatura mis.L inclusa (portata 175 kg)	€ 1.600,00	22

OPZIONI: IMBRAGATURE

M	Imbragatura standard misura M (standard sul mod. EAGLE 620)	<input type="checkbox"/>	€ 128,00	22
L	Imbragatura standard misura L (standard sul mod. EAGLE 625)	<input type="checkbox"/>	€ 128,00	22
XL	Imbragatura standard misura XL	<input type="checkbox"/>	€ 128,00	22
M	Imbragatura comfort misura M	<input type="checkbox"/>	€ 160,00	22
L	Imbragatura comfort misura L	<input type="checkbox"/>	€ 160,00	22
XL	Imbragatura comfort misura XL	<input type="checkbox"/>	€ 160,00	22
M	Imbragatura igiene misura M	<input type="checkbox"/>	€ 148,00	22
L	Imbragatura igiene misura L	<input type="checkbox"/>	€ 148,00	22
XL	Imbragatura igiene misura XL	<input type="checkbox"/>	€ 148,00	22

RICAMBI

<input type="checkbox"/>	Motore	€ 245,00	22
<input type="checkbox"/>	Telecomando	€ 95,00	22
<input type="checkbox"/>	Set batterie	€ 180,00	22
<input type="checkbox"/>	Caricabatterie	€ 120,00	22



ALBATROS 1

Sollevatore/verticalizzatore compatto e di semplice utilizzo, pieghevole per un facile riposizionamento e trasporto. Dotato di pedana appoggiapiedi antiscivolo e ruote di alta qualità per una maggiore scorrevolezza. Base allargabile tramite pedane per una maggior sicurezza durante l'utilizzo. Completo di imbragatura standard. Supporto per lo sterno e per le ginocchia. Motore, centralina e telecomando Linak, caricabatterie integrato. Peso massimo utilizzatore 150 kg.

Riferimento Codice ISO: 12.36.03.006

Numero repertorio: 406500/R

Selezionate le opzioni barrando le apposite caselle		Prezzo al pubblico	IVA
<input checked="" type="checkbox"/> = Esecuzione standard		<input type="checkbox"/> Opzione senza supplemento di prezzo	
	Albatros I completo di imbragatura standard mis.M	<input type="checkbox"/>	€ 1.750,00 22
	Albatros I completo di imbragatura standard mis.XL	<input type="checkbox"/>	€ 1.900,00 22
OPZIONI: IMBRAGATURE			
M	Imbragatura standard misura M	<input type="checkbox"/>	€ 140,00 22
XL	Imbragatura standard misura XL	<input type="checkbox"/>	€ 152,00 22

RICAMBI			
	Telecomando	<input type="checkbox"/>	€ 75,00 22
	Kit batteria	<input type="checkbox"/>	€ 199,00 22



ALBATROS 2

Sollevatore/verticalizzatore compatto e di semplice utilizzo, pieghevole per un facile riposizionamento e trasporto. Dotato di pedana appoggiapiedi antiscivolo e ruote di alta qualità per una maggiore scorrevolezza. Base allargabile tramite pedane per una maggior sicurezza durante l'utilizzo. Completo di imbragatura standard. Supporto per lo sterno e per le ginocchia. **Diversa tipologia di verticalizzazione e di supporti rispetto all'Albatros I.** Motore, centralina e telecomando Linak, caricabatterie integrato. Peso massimo utilizzatore 150 kg.

Riferimento Codice ISO: 12.36.03.006

Numero repertorio: in corso

Selezionate le opzioni barrando le apposite caselle		Prezzo al pubblico	IVA
<input checked="" type="checkbox"/> = Esecuzione standard		<input type="checkbox"/> Opzione senza supplemento di prezzo	
	Albatros II completo di imbragatura standard mis.M	<input type="checkbox"/>	€ 1.750,00 22
	Albatros II completo di imbragatura standard mis.XL	<input type="checkbox"/>	€ 2.000,00 22
OPZIONI: IMBRAGATURE			
M	Imbragatura standard misura M	<input type="checkbox"/>	€ 140,00 22
XL	Imbragatura standard misura XL	<input type="checkbox"/>	€ 152,00 22

RICAMBI			
	Motore	<input type="checkbox"/>	€ 430,00 22
	Kit batteria	<input type="checkbox"/>	€ 180,00 22
	Telecomando	<input type="checkbox"/>	€ 75,00 22



ALESIA

Pratica e confortevole **poltrona di trasferimento**. Dotata di sedile basculante, schienale reclinabile con possibilità di regolazione sia dall'assistente che dall'utilizzatore. Braccioli regolabili in altezza, pedana retrattile, freno centralizzato e ruote direzionali. Accessori di serie già inseriti nella carrozzina: appoggiatesta, asta portaflebo, porta documenti, porta bombola ossigeno, supporto sacca urina.

Prodotto solo su richiesta

Numero repertorio: 223099/R

Selezionate le opzioni barrando le apposite caselle		Prezzo al pubblico	IVA		
Carrozzina in esecuzione standard senza opzioni	<input checked="" type="checkbox"/>	€ 1.400,00	22		
<input checked="" type="checkbox"/> = Esecuzione standard		<input type="checkbox"/> Opzione senza supplemento di prezzo			
Larghezza sedile					
54 cm	<input checked="" type="checkbox"/>				
Profondità seduta					
48 cm	<input checked="" type="checkbox"/>				
Altezza del sedile da terra					
53 cm	<input checked="" type="checkbox"/>				
Altezza dello schienale					
80 cm	<input checked="" type="checkbox"/>				
COLORI					
C32	Rivestimento skai giallo	<input type="checkbox"/>	<input type="radio"/>		
C33	Rivestimento skai grigio	<input type="checkbox"/>	<input type="radio"/>		
C37	Rivestimento skai blu	<input type="checkbox"/>	<input type="radio"/>		
ZW	Rivestimento skai nero	<input type="checkbox"/>	<input type="radio"/>		
BR	Rivestimento skai marrone	<input type="checkbox"/>	<input type="radio"/>		
GS	Rivestimento skai verde scuro	<input type="checkbox"/>	<input type="radio"/>		
ACCESSORI					
AL04	Pelotte di spinta laterali	pz.	<input type="checkbox"/>	€ 120,00	
AL12	Tavolo		<input type="checkbox"/>	€ 110,00	
AL52	Asta porta flebo		<input type="checkbox"/>	€ 150,00	
AL83	Porta bombola ossigeno		<input type="checkbox"/>	€ 150,00	
AL84	Porta documenti		<input type="checkbox"/>	€ 45,00	
AL85	Porta sacca urina		<input type="checkbox"/>	€ 50,00	



BRETAGNE

Poltrona relax con schienale reclinabile manualmente, in contemporanea al movimento dell'appoggiatesta. Disponibile con o senza ruote. Dotata di schienale anatomico e braccioli regolabili in altezza, per garantire una posizione corretta. Appoggiatesta imbottita per un comfort ottimale.

Selezionate le opzioni barrando le apposite caselle		Prezzo al pubblico	IVA
<input checked="" type="checkbox"/> = Esecuzione standard		<input type="checkbox"/> Opzione senza supplemento di prezzo	
BRETAGNE senza ruote		€ 920,00	22
BRETAGNE con 4 ruote		€ 1.020,00	22
COLORI			
LEGNO			
	marrone chiaro	<input type="checkbox"/>	<input type="checkbox"/>
	marrone scuro	<input type="checkbox"/>	<input type="checkbox"/>
RIVESTIMENTO IN SKAI			
	Marrone	<input type="checkbox"/>	<input type="checkbox"/>
	Marrone chiaro	<input type="checkbox"/>	<input type="checkbox"/>
	Legno	<input type="checkbox"/>	<input type="checkbox"/>



ONTARIO II

Poltrona elevabile a 2 motori, che garantisce un movimento autonomo sia dello schienale che dell'appoggiatesta. Portata massima kg.150.

Numero repertorio: 797099/R

		Prezzo al pubblico	IVA
ONTARIO versione 2 motori		€ 1.100,00	22
RIVESTIMENTO IN TESSUTO			
	Marrone	<input type="checkbox"/>	
	Beige	<input type="checkbox"/>	
RIVESTIMENTO IN SKAI			
	Marrone	<input type="checkbox"/>	
	Nero	<input type="checkbox"/>	
	Taupe	<input type="checkbox"/>	
ACCESSORI			
	Copertura bracciolo	paio	<input type="checkbox"/>
	Copertura poggiatesta		<input type="checkbox"/>
	Telecomando		<input type="checkbox"/>
	Motore		<input type="checkbox"/>



POLTRONE RELAX

NORMANDIE: schienale reclinabile a 45°, appoggiamambe ad allungamento contemporaneo alla reclinazione dello schienale.

NORMANDIE 2F: schienale reclinabile a 45°, appoggiamambe con regolazione separata

Tutte le versioni sono dotate di braccioli regolabili in altezza. Portata massima kg. 130

Numero repertorio: 289717/R

Selezionate le opzioni barrando le apposite caselle		Prezzo al pubblico	IVA
Carrozzina in esecuzione standard senza opzioni	<input checked="" type="checkbox"/>		22
NORMANDIE C75	<input type="checkbox"/>	€ 825,00	
NORMANDIE 2F (con movimenti separati)	<input type="checkbox"/>	€ 929,00	
NORMANDIE XXL (portata 350 kg, larghezza sedile cm. 74)	<input type="checkbox"/>	€ 1.899,00	
<input checked="" type="checkbox"/> = Esecuzione standard		<input type="checkbox"/> Opzione senza supplemento di prezzo	
Larghezza sedile			
50 cm	<input checked="" type="checkbox"/>		
Profondità seduta			
48 cm	<input checked="" type="checkbox"/>		
Altezza del sedile da terra			
51 cm	<input checked="" type="checkbox"/>		
Altezza dello schienale			
75 cm	<input checked="" type="checkbox"/>		
COLORI			
C 33	Rivestimento skai blu lavanda	<input type="checkbox"/>	<input type="checkbox"/> su richiesta
C 37	Rivestimento skai blu notte	<input checked="" type="checkbox"/>	<input type="checkbox"/>
C 38	Rivestimento skai marrone	<input type="checkbox"/>	<input type="checkbox"/> su richiesta
	Rivestimento skai nero	<input type="checkbox"/>	<input type="checkbox"/> su richiesta
	Rivestimento skai grigio	<input type="checkbox"/>	<input type="checkbox"/> su richiesta
OPTIONALS ED ACCESSORI		AGGIUNTA PREZZO BASE	
RUOTE	Versione con ruote (non compatibile con la versione elettrica)	<input type="checkbox"/>	€ 180,00
P	Braccioli per prelievo	<input type="checkbox"/>	€ 200,00
B52	Asta portaflebo	<input type="checkbox"/>	€ 80,00
B12	Tavolo	<input type="checkbox"/>	€ 150,00





SCOOTER

Riferimento Codice ISO: 12.23.03.006

Modello	Repertorio		Prezzo al pubblico	IVA
ONE, 15 Ah, ruote PU, 4 colori intercambiabili	2396635/R	<input type="checkbox"/>	€ 1.700,00	22
ONE+, 25 Ah, ruote PU, 4 colori intercambiabili	2476197/R	<input type="checkbox"/>	€ 1.820,00	22
ONE AIR+, 25 Ah, ruote pneumatiche, 4 colori intercambiabili	2476197/R	<input type="checkbox"/>	€ 1.900,00	22
SEDNA PREMIUM, colore rosso, 10,05 Ah	1692473/R	<input type="checkbox"/>	€ 3.300,00	22
VENERE 4 SPORT AIR, con luce, colore Rosso, 20 Ah	1340611/R	<input type="checkbox"/>	€ 2.400,00	22
ERIS, colori Rosso o Argento, 10 Km/h, batt.38Ah	1673760/R	<input type="checkbox"/>	€ 2.900,00	22
CERES SE, colori Rosso o Argento, 10 Km/h, batt.38 Ah	<i>in corso</i>	<input type="checkbox"/>	€ 3.500,00	22
CERES SE, colori Rosso o Argento, 15 Km/h, batt.50 Ah	1673773/R	<input type="checkbox"/>	€ 3.900,00	22
CARPO 2 XD SE, colori Silver o Rosso	1673701/R	<input type="checkbox"/>	€ 4.900,00	22
MERCURIUS 4D, colore champagne	2432818/R	<input type="checkbox"/>	€ 5.700,00	22
ACCESSORI (vedi tabella compatibilità catalogo)				
Porta stampelle - opz.01		<input type="checkbox"/>	€ 72,00	22
Specchietto retrovisore - opz.05 SV74 cad.		<input type="checkbox"/>	€ 15,00	22
Porta deambulatore - opz.06		<input type="checkbox"/>	€ 115,00	22
Bauletto - opz.07 SW03		<input type="checkbox"/>	€ 200,00	22
Cappottina pioggia-sole mod. MOVO		<input type="checkbox"/>	€ 830,00	22
BATTERIE				
Kit batterie completo per SEDNA PREMIUM cad.		<input type="checkbox"/>	€ 839,00	22
Batteria 20 Ah per VENERE 4 SPORT AIR cad.		<input type="checkbox"/>	€ 125,00	22
Batteria 38 Ah per ERIS cad.		<input type="checkbox"/>	€ 270,00	22
Batteria 50 Ah per CERES SE/CERES DELUXE cad.		<input type="checkbox"/>	€ 310,00	22
Batteria 75 Ah per CARPO 2 XD SE/MERCURIUS 4D cad.		<input type="checkbox"/>	€ 510,00	22
CARICA BATTERIE				
Sedna, 2 Ah - cod.1914124		<input type="checkbox"/>	€ 114,00	22
Venere, 2 Ah - cod.1903113		<input type="checkbox"/>	€ 108,00	22
Eris, 4 Ah - cod. 1905444		<input type="checkbox"/>	€ 286,44	22
Ceres, 4 Ah (per batterie 38 Ah) - cod. 1905444		<input type="checkbox"/>	€ 286,44	22
Ceres 8 Ah (per batterie 50 Ah) - cod.1915909		<input type="checkbox"/>	€ 275,00	22
Carpò, 8 Ah - cod. 1915909		<input type="checkbox"/>	€ 275,00	22
Mercurius 4D, 8 Ah - cod. 1915909		<input type="checkbox"/>	€ 275,00	22

Per altri ricambi / accessori non menzionati in questa pagina, contattare info@vermeiren.it





V 300 XXL

Pratica e confortevole, **carrozzina leggera**. Peso della carrozzina: a partire da 15,9 kg, peso massimo utilizzatore: 175 kg. Tela schienale in nylon nero tensionabile. Tela sedile in nylon nero con cuscino. Ruote posteriori da 24" x 1 3/8 piene krypton soft estraibili, ruote anteriori 6" piene krypton soft. Pedane estraibili e ribaltabili B06. Braccioli B05 regolabili in altezza, ribaltabili ed estraibili. Dotata di doppia crociera.

Riferimento Codice ISO: 12.22.18.015
(ex 12.21.06.039/12.24.03.121/12.24.21.106/12.24.06.172/12.24.21.109/12.24.21.112/12.24.03.118)
Numero repertorio: 2139269/R

Selezionate le opzioni barrando le apposite caselle		Prezzo al pubblico	IVA
Carrozzina in esecuzione standard senza opzioni		<input checked="" type="checkbox"/> € 1.200,00	4
<input checked="" type="checkbox"/> = Esecuzione standard		<input type="checkbox"/> Opzione senza supplemento di prezzo	
SEDUTA			
Larghezza sedile			
	53 cm (doppia crociera)	<input type="checkbox"/>	<input type="checkbox"/>
	56 cm (doppia crociera)	<input type="checkbox"/>	<input type="checkbox"/>
	60 cm (doppia crociera)	<input type="checkbox"/>	<input type="checkbox"/>
Profondità seduta			
	da 44 cm a 52 cm ogni 2 cm	<input checked="" type="checkbox"/>	
Altezza del sedile da terra			
	regolabile da 44 a 53 cm (per l'altezza sedile cm 42 barrat il kit "S")	<input checked="" type="checkbox"/>	
Altezza dello schienale			
	40 cm	<input checked="" type="checkbox"/>	
COLORI			
C59	Telaio champagne, rivestimento nylon nero	<input checked="" type="checkbox"/>	
BRACCIOLI (al paio)			
B03	Bracciolo a scrivania (ex 12.24.06.172)	<input type="checkbox"/>	<input type="checkbox"/>
B05	Bracciolo regolabile in altezza (ex 12.24.06.160)	<input checked="" type="checkbox"/>	<input type="checkbox"/>
PEDANE (al paio)			
B06	Pedane standard	<input checked="" type="checkbox"/>	
BZ8	Pedane elevabili artic.corte 12.22.91.718 (ex 12.24.03.109)	<input type="checkbox"/>	€ 112,00
BZ7	Pedane elevabili articolate 12.22.91.718 (ex 12.24.03.109)	<input type="checkbox"/>	€ 112,00
AGGIUNTIVI ALLA CARROZZINA ASSETTO BASE:			
B12	Tavolo in legno 12.22.91.715 (ex 12.24.15.112)	<input type="checkbox"/>	€ 114,00
B15A	Tavolo in plastica doppio attacco 12.22.91.715 (ex 12.24.15.112)	<input type="checkbox"/>	€ 125,00
T30	Modello da transito (ex 12.21.06.045)	<input type="checkbox"/>	<input type="checkbox"/>
30°	Schienale reclinabile a 30° (ex 12.21.06.163)	<input type="checkbox"/>	€ 139,00
L34	Schienale rigido imbottito soft solo per V300-30°	<input type="checkbox"/>	€ 180,00
L35	Sedile rigido imbottito soft solo per V300-30°	<input type="checkbox"/>	€ 180,00



LINEA BARIATRICA

	Repertorio	Prezzo al pubblico	IVA
Carrozzina leggera mod. V300 XXL , cm.53-56-60, braccioli B05 regolabili in altezza (vedi scheda d'ordine completa a pag.49)	2139269/R	€ 1.200,00	4
Carrozzina mod. XXL L14 L15 portata kg. 200, cm.60-65-70-75, sedile e schienale imbottiti, braccioli lunghi, pedana unica, barra tenditrice schienale - Nr.Repertorio 239873/R	239873/R	€ 1.650,00	4
Poltrona mod. NORMANDIE XXL (per accessori vedi scheda Normandie)	289717/R	€ 1.400,00	22
Seggiolone Altitude XXL cm.55 (per accessori vedi scheda segg.standard)	12606/R	€ 1.500,00	4
Seggiolone Altitude XXL cm.60 (per accessori vedi scheda segg.standard)		€ 1.530,00	4
Seggiolone Coraille XXL cm.55 (per accessori vedi scheda segg.standard)	12607/R	€ 1.617,00	4
Seggiolone Coraille XXL cm.60 (per accessori vedi scheda segg.standard)		€ 1.647,00	4
Deambulatore mod. Goliat portata kg.200 - Nr.Repertorio 1941831/R	1941831/R	€ 295,00	4
Deambulatore mod. Goliat ARTRO portata kg.200 - Nr.Repertorio 2432821/R	2432821/R	€ 380,00	4
Sedia da comodo 9062XXL	239979/R	€ 250,00	4
Letto Interval cm.120 (vedi scheda letti elettrici)		€ 2.700,00	22
Letto Interval cm.140 (vedi scheda letti elettrici)		€ 2.800,00	22



FOREST 3+

Carrozzina elettronica per esterni. Sedile imbottito con basculamento elettrico. Schienale imbottito, in alternativa tensionabile, con reclinazione elettrica. Braccioli regolabili in altezza, larghezza e profondità. Velocità massima 10 kmh. Pendenza superabile 9°. Autonomia 49 km. Peso massimo utilizzatore: 250 kg. Batterie ad acido assorbito 2 x 12V 80 Ah. Motori da 350W. Ruote anteriori 260 x 85 gonfiabili, posteriori 350 x 7 gonfiabili. Dotata di impianto di illuminazione a led.


Riferimento Codice ISO: 12.21.27.009/12.24.03.115/12.24.06.163/12.24.06.175
Numero repertorio: 1294809/R

Selezionate le opzioni barrando le apposite caselle	Prezzo al pubblico	IVA	
Carrozzina in esecuzione standard senza opzioni	<input checked="" type="checkbox"/>	€ 9.900,00	4


= Esecuzione standard Prezzo C Opzione senza supplemento di prezzo

SEDUTA

Larghezza sedile		
500 mm	<input type="checkbox"/>	<input type="checkbox"/>
600 mm	<input type="checkbox"/>	<input type="checkbox"/>



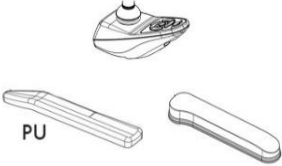
Profondità seduta		
450 mm	<input type="checkbox"/>	<input type="checkbox"/>
470 mm	<input type="checkbox"/>	<input type="checkbox"/>
490 mm	<input checked="" type="checkbox"/>	<input type="checkbox"/>
510 mm	<input type="checkbox"/>	<input type="checkbox"/>
530 mm	<input type="checkbox"/>	<input type="checkbox"/>
550 mm	<input type="checkbox"/>	<input type="checkbox"/>



Altezza del sedile da terra		
477 mm senza cuscino	<input checked="" type="checkbox"/>	<input type="checkbox"/>

MOTORI		
Motori da 350 W - velocità 6 kmh	<input checked="" type="checkbox"/>	
Motori da 350 W - velocità 10 kmh	<input type="checkbox"/>	€ 429,00

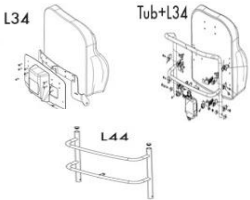
POSIZIONE JOYSTICK ED IMBOTTITURE BRACCIOLI			
R	Joystick posizionato a destra	<input type="checkbox"/>	<input type="checkbox"/>
L	Joystick posizionato a sinistra	<input type="checkbox"/>	<input type="checkbox"/>
(se non indicato, di serie viene montato a destra)			
	Imbottitura braccioli in Poliuretano	<input checked="" type="checkbox"/>	
	Imbottitura braccioli Soft comfort	<input type="checkbox"/>	€ 22,00
	Imbottitura braccioli pelle artificiale	<input type="checkbox"/>	€ 40,00



PEDANE			
B06	Pedane Standard estraibile	<input checked="" type="checkbox"/>	
BA6	Pedane Standard estraibile versione corta di 7 cm	<input type="checkbox"/>	<input type="checkbox"/>
BZ7	Pedane elevabili autocorreggenti in lunghezza	<input type="checkbox"/>	€ 300,00
BZ8	Pedane elevabili autocorreggenti in lunghezza versione corta di 7 cm	<input type="checkbox"/>	€ 300,00
BZ7E	Pedane elettriche elevabili autocorreggenti in lunghezza (2 attuatori)	<input type="checkbox"/>	€ 1.100,00

COLORI			
C71	Blu metallizzato	<input type="checkbox"/>	<input type="checkbox"/>
C72	Rosso metallizzato	<input type="checkbox"/>	<input type="checkbox"/>
C73	Verde lime metallizzato	<input type="checkbox"/>	<input type="checkbox"/>
C76	Bianco brillante	<input type="checkbox"/>	<input type="checkbox"/>
C77	Nero brillante	<input checked="" type="checkbox"/>	<input type="checkbox"/>
C78	Azzurro metallizzato	<input type="checkbox"/>	<input type="checkbox"/>
	Colori a scelta con aumento di prezzo	<input type="checkbox"/>	€ 400,00

IMBOTTITURA SEDILE			
	Sedile con basculamento elettrico	<input checked="" type="checkbox"/>	
L35 Soft	Sedile anatomico Soft (fissato al telaio)	<input type="checkbox"/>	<input type="checkbox"/>
L35 Cord	Sedile anatomico Cordura (fissato al telaio)	<input type="checkbox"/>	€ 150,00
L35 Skai	Sedile anatomico Pelle artificiale (fissato al telaio)	<input type="checkbox"/>	€ 300,00
L16	Base in legno con velcro fissata al telaio	<input checked="" type="checkbox"/>	
L16+B23 Soft	Sedile separato anatomico Soft fissato con Velcro	<input checked="" type="checkbox"/>	<input type="checkbox"/>
L16+B23 Cord	Sedile separato anatomico Cordura fissato con Velcro	<input type="checkbox"/>	€ 150,00
L16+B23 Skai	Sedile separato anatomico pelle artificiale fissato con Velcro	<input type="checkbox"/>	€ 300,00

TIPOLOGIA ED IMBOTTITURA SCHIENALE				
	Schienale con inclinazione elettrica	<input checked="" type="checkbox"/>		
L34	Tipologia schienale anatomico	<input type="checkbox"/>	<input type="radio"/>	
Tub+L34	Tipologia schienale	<input type="checkbox"/>	€ 50,00	
L44	Schienale tensionabile in nylon con straps in Velcro	<input type="checkbox"/>	<input type="radio"/>	
	Schienale anatomico Soft	<input type="checkbox"/>	<input type="radio"/>	
	Schienale anatomico Cordura (se L44 rivestimento in nylon)	<input type="checkbox"/>	€ 150,00	
	Schienale anatomico Pelle artificiale	<input type="checkbox"/>	€ 300,00	
				
TIPOLOGIA JOYSTICK				
Lynx	Joystick Linx LE - solo guida, senza attuatori, senza luci	<input checked="" type="checkbox"/>		
REGOLAZIONI SEDILE E SCHIENALE				
SE39	Regolazione elettrica sedile e schienale (2 attuatori)	<input checked="" type="checkbox"/>		
RUOTE E PNEUMATICI				
Colore pneumatici				
	Pneumatici col. grigio	<input checked="" type="checkbox"/>	<input type="radio"/>	
	Pneumatici col. Nero (non disponibili antiforatura)	<input type="checkbox"/>	€ 60,00	
Misura e tipologia ruote anteriori				
Mis.230 mm	Pneumatici ibridi Slick/Block gonfiabili 230 mm	<input type="checkbox"/>	<input type="radio"/>	
	Pneumatici ibridi Slick/Block antiforatura 230 mm	<input type="checkbox"/>	€ 120,00	
Mis.260 mm	Pneumatici Slick gonfiabili 260 mm (sconsigliati con sedile alt.da terra 41,5 cm)	<input type="checkbox"/>	<input type="radio"/>	
	Pneumatici Studded gonfiabili 260 mm (sconsigliati con sedile alt.da terra 41,5 cm)	<input checked="" type="checkbox"/>		
	Pneumatici Slick antiforatura 260 mm (sconsigliati con sedile alt.da terra 41,5 cm)	<input type="checkbox"/>	€ 120,00	
	Pneumatici Studded antiforatura 260 mm (sconsigliati con sedile alt.da terra 41,5 cm)	<input type="checkbox"/>	€ 120,00	
Tipologia ruote posteriori				
	Pneumatici gonfiabili Slick	<input type="checkbox"/>	<input type="radio"/>	
	Pneumatici gonfiabili Studded	<input checked="" type="checkbox"/>	<input type="radio"/>	
	Pneumatici antiforatura Slick	<input type="checkbox"/>	€ 180,00	
	Pneumatici antiforatura Studded	<input type="checkbox"/>	€ 120,00	
ACCESSORI				
B31	Portastampelle	<input type="checkbox"/>	€ 78,00	
B58	Cintura di sicurezza	<input checked="" type="checkbox"/>		
L04	Pelotta di spinta			
	Destra	<input type="checkbox"/>	€ 72,00	
	Sinistra	<input type="checkbox"/>	€ 72,00	
SE16	Supporti laterali per anche (in plexi)	<input type="checkbox"/>	€ 75,00	
L55	Appoggiatesta regolabile in altezza	<input type="checkbox"/>	€ 210,00	
L58	Appoggiatesta regolabile in altezza, profondità, laterale e rotazione	<input type="checkbox"/>	€ 180,00	
SE01	Parafanghi ruote posteriori	<input type="checkbox"/>	€ 50,00	
SE19	Luci a LED	<input checked="" type="checkbox"/>		
SE66	Batterie da 80 Ah	<input checked="" type="checkbox"/>		
SE24	Portabicchieri	<input type="checkbox"/>	€ 50,00	
SE26	Barra di spinta	<input type="checkbox"/>	€ 50,00	
SE27	Bauletto	<input type="checkbox"/>	€ 100,00	
SE27S	Bauletto girevole	<input type="checkbox"/>	€ 150,00	
SE28	Portabagagli	<input type="checkbox"/>	€ 220,00	
SE69	Contachilometri	<input type="checkbox"/>	€ 220,00	
SE74	Specchietto retrovisore (1 pezzo) swing-away	<input type="checkbox"/>	€ 75,00	
COMANDI SPECIALI				
SE04	Comando a mento (solo con DX2)	<input type="checkbox"/>	€ 1.200,00	
SE08	Comando solo per accompagnatore	<input type="checkbox"/>	€ 100,00	
SE09	Doppio comando utente/accompagnatore	<input type="checkbox"/>	€ 850,00	
SE55	Joystick rinforzato	<input type="checkbox"/>	€ 3.240,00	
SE63	Joystick con impugnatura a pallina soft	<input type="checkbox"/>	€ 100,00	
SE83	Mini joystick	<input type="checkbox"/>	€ 4.000,00	





TRICICLI





Rif. Codice ISO 12.18.06.006

Prezzo al pubblico + IVA

2202		Da 3 anni lunghezza interna gambe da 30 a 46 cm	Mod. AQUA, bianco e blu . Rif. 2202 AQ	Nr.Repertorio: 1848595/R	<input type="checkbox"/>	€ 978,00
			Mod. SAFARI, arancio e nero. Rif. 2202 SA	Nr.Repertorio: 1848595/R	<input type="checkbox"/>	€ 978,00

Accessori

Rif.		Descrizione	Possibilità		
06	Modalità di guida	Fisso 12.18.91.024		<input checked="" type="checkbox"/>	
01		Ruota libera		<input type="checkbox"/>	€ 280,00
02		Torpedo System		<input type="checkbox"/>	€ 90,00
S1		Manubrio versione classica (standard se non indicato)		<input checked="" type="checkbox"/>	
S2		Manubrio versione piatta		<input type="checkbox"/>	
S4		Manubrio rettangolare		<input type="checkbox"/>	€ 90,00
S6		Staffa lunga di supporto manubrio		<input type="checkbox"/>	€ 60,00
P1S		Supporto pelvico - S (scegliere il tipo di supporto telaio)	adatto alle dimensioni del modello	<input type="checkbox"/>	€ 110,00
P1M		Supporto pelvico - M (scegliere il tipo di supporto telaio)	adatto alle dimensioni del modello	<input type="checkbox"/>	€ 120,00
P2S		Supporto schiena - S (scegliere il tipo di supporto telaio)	adatto alle dimensioni del modello	<input type="checkbox"/>	€ 110,00
P2M		Supporto schiena - M (scegliere il tipo di supporto telaio)	adatto alle dimensioni del modello	<input type="checkbox"/>	€ 120,00
P4S		Supporto sella regolabile - S		<input type="checkbox"/>	€ 50,00
P3S		Telaio di supporto schiena e bacino - S 12.18.91.006	adatto alle dimensioni del modello	<input type="checkbox"/>	€ 165,00
P3M		Telaio di supporto schiena e bacino - M 12.18.91.006	adatto alle dimensioni del modello	<input type="checkbox"/>	€ 165,00
U80		Fascia toracica Neoflex		<input type="checkbox"/>	€ 110,00
U73		Imbragatura Neoflex		<input type="checkbox"/>	€ 170,00
U79		Bretellaggio ad H		<input type="checkbox"/>	€ 130,00
F1		Pedali con cinghie		<input type="checkbox"/>	€ 50,00
F2		Pedali con cinghie a clip		<input type="checkbox"/>	€ 50,00
E17BS		Campanello standard		<input type="radio"/>	
E17BN		Campanello Nemo		<input type="radio"/>	
E17BT		Campanello Tigre		<input type="radio"/>	
F3S		Appoggio piede con chiusura a Velcro - S 12.18.91.009		<input type="checkbox"/>	€ 110,00
F4S		Appoggio piede con Velcro e supp.caviglia - S 12.18.91.012		<input type="checkbox"/>	€ 130,00
F4M		Appoggio piede con Velcro e supp.caviglia - M 12.18.91.012		<input type="checkbox"/>	€ 140,00
F6		Puleggia - mantiene i pedali in posizione orizzontale		<input type="checkbox"/>	€ 150,00
E1S		Maniglia di spinta - S		<input type="checkbox"/>	€ 60,00
E7		Portaborraccia (borraccia non inclusa)		<input type="checkbox"/>	€ 20,00
E8		Specchietto retrovisore		<input type="checkbox"/>	€ 50,00
E9		Cintura blocco mani (paio) 12.18.91.033		<input type="checkbox"/>	€ 85,00
E10S		Cintura blocco mani (paio) 12.18.91.033		<input type="checkbox"/>	€ 50,00

E11S		Guanto blocco mani (paio) 12.18.91.033	4 cm. larghezza, 8 cm. lunghezza	<input type="checkbox"/>	€ 70,00
E11M			5 cm. larghezza, 9 cm. lunghezza	<input type="checkbox"/>	€ 70,00
-		Sella standard		S	
E16		Sella lunga		<input type="checkbox"/>	€ 50,00
E18		Sella a forma di 'banana'		<input type="checkbox"/>	€ 65,00



TRICICLI
















Rif. Codice ISO 12.18.06.006

Prezzo al pubblico + IVA

2215		Da 8 anni lunghezza interna gambe da 55 a 70 cm	Mod. HAPPY (ragazza), rosa e bianco. Rif. 2215 HA	Nr.Repertorio: 1848598/R	<input type="checkbox"/>	€ 978,00
			Mod. SPORTY (ragazzo), nero e rosso. Rif. 2215 SP	Nr.Repertorio: 1848598/R	<input type="checkbox"/>	€ 978,00

Accessori

Rif.		Descrizione	Possibilità		
06		Fisso 12.18.91.024		S	
01	Modalità di guida	Ruota libera		<input type="checkbox"/>	€ 280,00
02		Torpedo System		<input type="checkbox"/>	€ 90,00
03		Deragliatore a 3 velocità (Torpedo system incuso) non compatibile con fisso e ruota libera 12.18.91.018		<input type="checkbox"/>	€ 160,00
S1		Manubrio versione classica (standard se non indicato)		S	
S2		Manubrio versione piatta		<input type="checkbox"/>	
S4		Manubrio rettangolare		<input type="checkbox"/>	€ 90,00
S6		Staffa lunga di supporto manubrio		<input type="checkbox"/>	€ 60,00
D1		Sistema di bloccaggio manubrio		<input type="checkbox"/>	€ 70,00
P1S		Supporto pelvico - S (scegliere il tipo di supporto telaio)		<input type="checkbox"/>	€ 110,00
P1M		Supporto pelvico - M (scegliere il tipo di supporto telaio)		<input type="checkbox"/>	€ 120,00
P1L		Supporto pelvico - L (scegliere il tipo di supporto telaio)		<input type="checkbox"/>	€ 130,00
P2S		Supporto schiena - S (scegliere il tipo di supporto telaio)		<input type="checkbox"/>	€ 110,00
P2M		Supporto schiena - M (scegliere il tipo di supporto telaio)		<input type="checkbox"/>	€ 120,00
P2L		Supporto schiena - L (scegliere il tipo di supporto telaio)			€ 128,00
P4S		Supporto sella regolabile - S		<input type="checkbox"/>	€ 50,00
P3S		Telaio di supporto schiena e bacino - S 12.18.91.006		<input type="checkbox"/>	€ 165,00
P3M		Telaio di supporto schiena e bacino - M 12.18.91.006		<input type="checkbox"/>	€ 165,00
P3L		Telaio di supporto schiena e bacino - L 12.18.91.006		<input type="checkbox"/>	€ 165,00
U80		Fascia toracica Neoflex		<input type="checkbox"/>	€ 110,00
U73	Imbragatura Neoflex		<input type="checkbox"/>	€ 120,00	
U79		Bretellaggio ad H		<input type="checkbox"/>	€ 130,00
F1		Pedali con cinghie		<input type="checkbox"/>	€ 50,00
F2		Pedali con cinghie a clip		<input type="checkbox"/>	€ 50,00
E17BS		Campanello standard		<input type="radio"/>	
E17BN		Campanello Nemo		<input type="radio"/>	
E17BT		Campanello Tigre		<input type="radio"/>	
F3S		Appoggio piede con chiusura a Velcro - S 12.18.91.009		<input type="checkbox"/>	€ 110,00
F4S		Appoggio piede con Velcro e supp.caviglia - S 12.18.91.012		<input type="checkbox"/>	€ 130,00
F4M		Appoggio piede con Velcro e supp.caviglia - M 12.18.91.012		<input type="checkbox"/>	€ 140,00
F4L		Appoggio piede con Velcro e supp.caviglia - L 12.18.91.012		<input type="checkbox"/>	€ 155,00
F5		Pedali con lunghezza regolabile in 2 posizioni 12.18.91.021		<input type="checkbox"/>	€ 50,00















F6		Puleggia - mantiene i pedali in posizione orizzontale		<input type="checkbox"/>	€ 150,00
E1S		Maniglia di spinta - S		<input type="checkbox"/>	€ 60,00
E2		Kit luci anteriore e posteriore		<input type="checkbox"/>	€ 90,00
E3		Contachilometri		<input type="checkbox"/>	€ 35,00
E7		Portaborraccia (borraccia non inclusa)		<input type="checkbox"/>	€ 20,00
E8		Specchietto retrovisore		<input type="checkbox"/>	€ 50,00
E9		Cintura blocco mani (paio) 12.18.91.033		<input type="checkbox"/>	€ 85,00
E10S		Cintura blocco mani (paio) 12.18.91.033		<input type="checkbox"/>	€ 50,00
E11S		Guanto blocco mani (paio) 12.18.91.033	4 cm. larghezza, 8 cm. lunghezza	<input type="checkbox"/>	€ 70,00
E11M			5 cm. larghezza, 9 cm. lunghezza	<input type="checkbox"/>	€ 70,00
E11L			6 cm. larghezza, 9 cm. lunghezza	<input type="checkbox"/>	€ 70,00
-		Sella standard		S	
E16		Sella lunga		<input type="checkbox"/>	€ 50,00
E18		Sella a forma di 'banana'		<input type="checkbox"/>	€ 65,00
E13		Home trainer		<input type="checkbox"/>	€ 220,00



TRICICLI

Rif. Codice ISO 12.18.06.006					Prezzo al pubblico + IVA	
2217		Da 14 anni lunghezza interna gambe da 68 a 88 cm	Mod. FREEDOM bianco e rosso. Rif. 2217 FRWR	Nr.Repertorio: 1848601/R	<input type="checkbox"/>	€ 1.260,00
			mod. FREEDOM nero e verde. Rif. 2217 FRBG	Nr.Repertorio: 1848601/R	<input type="checkbox"/>	€ 1.260,00
2219		Adulto lunghezza interna gambe da 75 a 105 cm	mod. LAGOON grigio e grigio scuro. Rif. 2219 LG	Nr.Repertorio: 1848605/R	<input type="checkbox"/>	€ 1.350,00
			Mod. LAGOON Bordeaux e bianco. Rif. 2219 LBW	Nr.Repertorio: 1848605/R	<input type="checkbox"/>	€ 1.350,00
			mod. VINTAGE Marrone e beige. Rif. 2219 VTBB	Nr.Repertorio: 1848602/R	<input type="checkbox"/>	€ 1.580,00

Accessori						
Rif.		Descrizione	Possibilità			
06	Modalità di guida	Fisso 12.18.91.024		S		
06+B1		Con freno a disco		<input type="checkbox"/>		€ 240,00
01+B1		Ruota libera con freni a disco		<input type="checkbox"/>		€ 280,00
		Torpedo System				€ 90,00
02		Senza freni a disco		<input type="checkbox"/>		
02+B1		Con freni a disco		<input type="checkbox"/>		
		Differenziale				€ 180,00
23		senza freni a disco		<input type="checkbox"/>		
23+B1	con freni a disco		<input type="checkbox"/>			
03		Deragliatore a 3 velocità (Torpedo system incuso) non compatibile con fisso e ruota libera 12.18.91.018		<input type="checkbox"/>		€ 160,00
07		Deragliatore a 7 velocità (Torpedo system incuso) non compatibile con fisso e ruota libera 12.18.91.018		<input type="checkbox"/>		€ 310,00
S1		Manubrio versione classica (standard se non indicato)		S		
S2		Manubrio versione piatta		<input type="checkbox"/>		
S3		Manubrio versione city bike	standard per mod. Vintage	<input type="checkbox"/>		
S4		Manubrio rettangolare		<input type="checkbox"/>		€ 90,00
S5		Staffa di sterzo regolabile		<input type="checkbox"/>		€ 70,00
S6		Staffa lunga di supporto manubrio	Standard per mod. 2217, 2219	<input type="checkbox"/>		€ 60,00
D1		Sistema di bloccaggio manubrio		<input type="checkbox"/>		€ 70,00
P1S		Supporto pelvico - S (scegliere il tipo di supporto telaio)		<input type="checkbox"/>		€ 110,00
P1M		Supporto pelvico - M (scegliere il tipo di supporto telaio)		<input type="checkbox"/>		€ 120,00
P1L		Supporto pelvico - L (scegliere il tipo di supporto telaio)		<input type="checkbox"/>		€ 130,00
P2S		Supporto schiena - S (scegliere il tipo di supporto telaio)		<input type="checkbox"/>		€ 110,00
P2M		Supporto schiena - M (scegliere il tipo di supporto telaio)		<input type="checkbox"/>		€ 120,00
P4S		Supporto sella regolabile - S		<input type="checkbox"/>		€ 50,00
P4M		Supporto sella regolabile - M		<input type="checkbox"/>		€ 50,00

P5		Tube sella con ammortizzatore		<input type="checkbox"/>	€ 66,00
P3S		Telaio di supporto schiena e bacino - S 12.18.91.006		<input type="checkbox"/>	€ 165,00
P3M		Telaio di supporto schiena e bacino - M 12.18.91.006		<input type="checkbox"/>	€ 165,00
P3L		Telaio di supporto schiena e bacino - L 12.18.91.006		<input type="checkbox"/>	€ 165,00
U80		Fascia toracica Neoflex		<input type="checkbox"/>	€ 110,00
U73		Imbragatura Neoflex		<input type="checkbox"/>	€ 120,00
F1		Pedali con cinghie		<input type="checkbox"/>	€ 50,00
F2		Pedali con cinghie a clip		<input type="checkbox"/>	€ 50,00
F3S		Appoggio piede con chiusura a Velcro - S 12.18.91.009		<input type="checkbox"/>	€ 110,00
F3M		Appoggio piede con chiusura a Velcro - M 12.18.91.009		<input type="checkbox"/>	€ 125,00
F3L		Appoggio piede con chiusura a Velcro - L 12.18.91.009		<input type="checkbox"/>	€ 130,00
F4S		Appoggio piede con Velcro e supp.caviglia - S 12.18.91.012		<input type="checkbox"/>	€ 130,00
F4M		Appoggio piede con Velcro e supp.caviglia - M 12.18.91.012		<input type="checkbox"/>	€ 140,00
F4L		Appoggio piede con Velcro e supp.caviglia - L 12.18.91.012		<input type="checkbox"/>	€ 155,00
F5		Pedali con lunghezza regolabile in 2 posizioni 12.18.91.021		<input type="checkbox"/>	€ 50,00
B1		Freni a disco ruote post. (standard con 01 ruota libera)		<input type="checkbox"/>	€ 210,00
E1M		Maniglia di spinta - M	solo per mod. 2217	<input type="checkbox"/>	€ 60,00
E1L		Maniglia di spinta - L	solo per mod. 2219		€ 60,00
E2		Kit luci anteriore e posteriore		<input type="checkbox"/>	€ 90,00
E3		Contachilometri		<input type="checkbox"/>	€ 35,00
E4		Cestino Vintage	solo per mod. 2219	<input type="checkbox"/>	€ 210,00
E14		Cestino anteriore in metallo		<input type="checkbox"/>	€ 150,00
E5		Bauletto		<input type="checkbox"/>	€ 270,00
E6		Portastampelle		<input type="checkbox"/>	€ 20,00
E7		Portaborraccia (borraccia non inclusa)		<input type="checkbox"/>	€ 20,00
E8		Specchietto retrovisore	per tutti i modelli	<input type="checkbox"/>	€ 50,00
E9		Cintura blocco mani (paio) 12.18.91.033		<input type="checkbox"/>	€ 85,00
E10M		Cintura blocco mani (paio) 12.18.91.033	5 cm. larghezza, 9 cm. lunghezza	<input type="checkbox"/>	€ 50,00
E10L			6 cm. larghezza, 9 cm. lunghezza	<input type="checkbox"/>	€ 50,00
E11S		Guanto blocco mani (paio) 12.18.91.033	4 cm. larghezza, 8 cm. lunghezza	<input type="checkbox"/>	€ 70,00
E11M			5 cm. larghezza, 9 cm. lunghezza	<input type="checkbox"/>	€ 70,00
E11L			6 cm. larghezza, 9 cm. lunghezza	<input type="checkbox"/>	€ 70,00
-		Sella standard		S	
E12		Sella Comfort		<input type="checkbox"/>	€ 50,00
E18		Sella a forma di 'banana'		<input type="checkbox"/>	€ 50,00
E13		Home trainer		<input type="checkbox"/>	€ 220,00



TRICICLI A PEDALATA ELETTRICA ASSISTITA













Prezzo al pubblico +
IVA

2217E		Da 14 anni lunghezza interna gambe da 68 a 88 cm.	Mod. FREEDOM bianco e rosso. Rif.2217E FRWR	Nr.Repertorio 1847985/R	<input type="checkbox"/>	€ 3.800,00
			Mod. FREEDOM nero e verde. Rif.2217E FRBG	Nr.Repertorio: 1847985/R	<input type="checkbox"/>	€ 3.800,00

2219E		Adulto lunghezza interna gambe da 75 a 105 cm	Mod. LAGOON grigio e grigio scuro. Rif. 2219E LG	Nr.Repertorio: 1847988/R	<input type="checkbox"/>	€ 4.200,00
			Mod. LAGOON Bordeaux e bianco. Rif. 2219E LBW	Nr.Repertorio: 1847988/R	<input type="checkbox"/>	€ 4.200,00
			Mod. VINTAGE Marrone e beige. Rif. 2219E VTBB	Nr.Repertorio: 1847987/R	<input type="checkbox"/>	€ 4.400,00

Accessori

Rif.		Descrizione	Possibilità		
23		Differenziale (trazione sulle ruote posteriori)	per tutti i modelli	S	
03		Deragliatore a 3 velocità (Torpedo system incuso) non compatibile con fisso e ruota libera	per tutti i modelli	S	
07		Deragliatore a 7 velocità (Torpedo system incuso) non compatibile con fisso e ruota libera	per tutti i modelli	<input type="checkbox"/>	€ 200,00
S1		Manubrio versione classica (standard se non indicato)	per tutti i modelli	S	
S2		Manubrio versione piatta	per tutti i modelli	<input type="checkbox"/>	
S3		Manubrio versione city bike	per tutti i modelli, standard su Vintage	<input type="checkbox"/>	
S5		Staffa di sterzo regolabile	per tutti i modelli	<input type="checkbox"/>	€ 70,00
D1		Sistema di bloccaggio manubrio	per tutti i modelli	<input type="checkbox"/>	€ 70,00
P1M		Supporto pelvico - M (scegliere il tipo di supporto telaio)	solo per mod. 2217, 2219	<input type="checkbox"/>	€ 120,00
P2M		Supporto schiena - M (scegliere il tipo di supporto telaio)	solo per mod. 2217, 2219	<input type="checkbox"/>	€ 120,00
P4M		Supporto sella regolabile - M	solo per mod. 2217, 2219	<input type="checkbox"/>	€ 50,00
P5		Tubo sella con ammortizzatore	solo per mod. 2217, 2219	<input type="checkbox"/>	€ 66,00
P3M		Telaio di supporto schiena e bacino - M	solo per mod. 2217, 2219	<input type="checkbox"/>	€ 165,00
U80		Fascia toracica Neoflex	per tutti i modelli	<input type="checkbox"/>	€ 110,00
U73		Imbragatura Neoflex	per tutti i modelli	<input type="checkbox"/>	€ 120,00
F1		Pedali con cinghie	per tutti i modelli	<input type="checkbox"/>	€ 50,00
F2		Pedali con cinghie a clip	per tutti i modelli	<input type="checkbox"/>	€ 50,00
F3M		Appoggio piede con chiusura a Velcro - M	per tutti i modelli	<input type="checkbox"/>	€ 125,00
F3L		Appoggio piede con chiusura a Velcro - L		<input type="checkbox"/>	€ 130,00
F4M		Appoggio piede con Velcro e supporto caviglia - M	per tutti i modelli	<input type="checkbox"/>	€ 140,00
F4L		Appoggio piede con Velcro e supporto caviglia - L		<input type="checkbox"/>	€ 155,00
F5		Pedali con lunghezza regolabile in 2 posizioni	per tutti i modelli	<input type="checkbox"/>	€ 50,00
B1		Freni a disco su ruote posteriori	per tutti i modelli	S	
E1M		Maniglia di spinta - M	per tutti i modelli	<input type="checkbox"/>	€ 60,00

E2		Kit luci anteriore e posteriore	per tutti i modelli	<input type="checkbox"/>	€ 90,00
E3		Contachilometri	per tutti i modelli	<input type="checkbox"/>	€ 35,00
E4		Cestino Vintage	solo per mod. Vintage	<input type="checkbox"/>	€ 210,00
E14		Cestino anteriore in metallo	solo per mod. 2217, 2219	<input type="checkbox"/>	€ 150,00
E5		Bauletto	per tutti i modelli	<input type="checkbox"/>	€ 270,00
E6		Portastampelle	per tutti i modelli	<input type="checkbox"/>	€ 20,00
E7		Portaborraccia (borraccia non inclusa)	per tutti i modelli	<input type="checkbox"/>	€ 20,00
E8		Specchietto retrovisore	per tutti i modelli	<input type="checkbox"/>	€ 50,00
E9		Cintura blocco mani (paio)	per tutti i modelli	<input type="checkbox"/>	€ 85,00
E10L		Cintura blocco mani (paio)	solo per mod. 2217, 2219	<input type="checkbox"/>	€ 50,00
E11M		Guanto blocco mani (paio)	per tutti i modelli	<input type="checkbox"/>	€ 70,00
E11L				<input type="checkbox"/>	€ 70,00
-		Sella standard	per tutti i modelli	S	
E12		Sella Comfort	per tutti i modelli	<input type="checkbox"/>	€ 50,00
E13		Home trainer	per tutti i modelli	<input type="checkbox"/>	€ 220,00





DEAMBULATORI

Modello	Descrizione	Repertorio	Prezzo vendita	IVA
ROLLATORS				
Rif. Cod. ISO 12.06.06.003				
Twin-Light	Rollator due ruote e due puntali con maniglie regolabili in altezza, col. Carbon Grigio	1924971/R	€ 90,00	4
Rif. Cod. ISO 12.06.06.006 (ex 12.06.09.009/12.06.09.130/12.06.09.142)				
201 Delta	Rollator con tre ruote, col. Grigio	666005/R	€ 220,00	4
Cadeo	Rollator con quattro ruote di cui 2 piroettanti, col. Blu	1692411/R	€ 207,00	4
286i	Rollator con quattro ruote di cui 2 piroettanti, col. Carbon grigio o Blu	290023/R	€ 162,00	4
Eco-Light	Rollator pieghevole con quattro ruote di cui 2 piroettanti	1122976/R	€ 225,00	4
Four-Light	Rollator pieghevole con quattro ruote di cui 2 piroettanti, col. Carbon grigio	1692454/R	€ 267,00	4
Quadri-Light	Rollator pieghevole con quattro ruote di cui 2 piroettanti, col. Grigio o Rosso	1115487/R	€ 231,00	4
Quava	Rollator pieghevole con quattro ruote di cui 2 piroettanti, col. Carbon grigio	1692470/R	€ 252,00	4
Eco-Plus	Rollator pieghevole con quattro ruote di cui 2 piroettanti, col. Grigio o Blu	1692442/R	€ 200,00	4
275	Rollator pieghevole con quattro ruote di cui 2 piroettanti, col. Grigio	223092/R	€ 286,00	4
Rif. Cod. ISO 12.06.06.006 (ex 12.06.06.009/12.06.09.106/12.06.09.130/12.06.09.142/12.06.09.124)				
276	Rollator pieghevole con quattro ruote di cui 2 piroettanti e appoggio brachiale, col. Grigio	223103/R	€ 356,00	4
DEAMBULATORI ASCELLARI				
Rif. Cod. ISO 12.06.12.006 (ex 12.06.09.003/12.06.09.130)				
265	Deambulatore ascellare smontabile, col. Blu	2139225/R	€ 169,00	4
266	Deambulatore ascellare pieghevole, col. Blu		€ 199,00	4
Rif. Cod. ISO 12.06.12.003 (ex 12.06.09.006/12.06.09.130)				
268	Deambulatore ascellare con tavolo (ex 12.06.09.136), col. Blu	2139248/R	€ 240,00	4
EASY LIFE				
Rif. Cod. ISO 12.06.03.003				
LYNDSEY	Deambulatore fisso con appoggio	663393/R	€ 87,00	4
Rif. Cod. ISO 12.06.03.006 (ex 12.06.03.003)				
LYNAII	Deambulatore articolato	663393/R	€ 81,00	4

ACCESSORI PER DEAMBULATORI

Modello	Descrizione	Repertorio	Prezzo vendita	IVA
Maureen	Ruotine (al paio) per deambulatore LynaII e Lindsey	-	€ 15,00	4
April	Ruotine con freno (al paio) per deambulatore LynaII e Lindsey	-	€ 18,00	4
	Sedile per deambulatore per mod.265-266-267-268-269 (ex 12.06.09.106)	-	€ 41,32	4
	Tavolo di ricambio per mod.268 (ex 12.06.09.136)	-	€ 110,00	4
	Appoggio brachiale di ricambio per mod.269 (al paio) (ex 12.06.09.124)	-	€ 65,00	4



BASTONI

Modello	Descrizione	Repertorio	Prezzo vendita	IVA
Bastoni fissi				
MARY	Bastone fisso cod.8001562	in corso	€ 15,00	22
MAUD	Bastone fisso cod.8001561	in corso	€ 15,00	22
MONA	Bastone fisso cod.8001563	in corso	€ 15,00	22
MONICA	Bastone fisso cod.8001730	in corso	€ 15,00	22
Bastoni pieghevoli				
BEATRIX	Bastone pieghevole cod.8001728	in corso	€ 18,00	22
BETTY	Bastone pieghevole cod.8001537	in corso	€ 18,00	22
BONNY	Bastone pieghevole cod.8001539	in corso	€ 18,00	22
BRITNEY	Bastone pieghevole cod.8001729	in corso	€ 18,00	22
FLORA	Bastone pieghevole e regolabile in altezza	in corso	€ 39,00	22
MARYLIN	Due in uno. Bastone da passeggio e ombrello, cod.8002695	in corso	€ 69,00	22
ZOE	Tripode	665032/R	€ 37,00	22
Stampelle				
STEPHANIE	Stampella monoblocco (al paio) cod.8001846	in corso	€ 30,00	22
ASHLEY L	Stampella ascellare lunga regolabile (al paio) cod.8001535	664967/R	€ 39,00	22
ASHLEY M	Stampella ascellare media regolabile (al paio) cod.8001725	664967/R	€ 36,00	22










PLUO

Sedia da doccia **pre-assemblata** (braccioli e schienale da montare), con sedile e schienale in materiale plastico, braccioli ribaltabili, pedana retrattile regolabile in più posizioni.

Portata massima : kg. 150
Numero Repertorio: 1924965/R

<u>Selezionate le opzioni barrando le apposite caselle</u>		Prezzo al pubblico	IVA
<input checked="" type="checkbox"/> = Esecuzione standard		<input type="checkbox"/> Opzione senza supplemento di prezzo	
	Ruote piccole - altezza fissa	<input type="checkbox"/> € 600,00	22
	Ruote piccole - altezza regolabile	<input type="checkbox"/> € 720,00	
	Ruote posteriori da 24"	<input type="checkbox"/> € 1.245,00	22
OPZIONI			
	Freni su tutte le 4 ruote (4 x 5") - altezza sede il 51 cm.	<input type="checkbox"/>	
L58	Appoggiatesta regolabile	<input type="checkbox"/> € 70,00	
	Schienale in PU	<input type="checkbox"/> € 55,00	
	Sedile in PU (copre il sedile con foro)	<input type="checkbox"/> € 80,00	
	Rivestimento sedile in GEL	<input type="checkbox"/> € 160,00	
	Secchio con coperchio completo di fissaggio	<input type="checkbox"/> € 65,00	
B20	Cintura di sicurezza	<input type="checkbox"/> € 30,00	
	Barra anteriore di sicurezza	<input type="checkbox"/> € 48,00	
B28	Cuscino riduzione seduta in PU (per pezzo)	<input type="checkbox"/> € 65,00	



SEDIE DA COMODO

Modello	Descrizione	Repertorio	Prezzo vendita	IVA
Rif. Cod. ISO: 09.12.03.012/09.12.91.003/09.12.91.006 (ex 12.21.06.003)				
9300	Sedia da comodo, colore argento/blu, con ruote grandi posteriori, con wc, cm.39-43	2304542/R	€ 382,38	4
9300	Sedia da comodo, colore argento/blu, con ruote grandi posteriori, con wc, cm.46-50-53 (ex 12.24.06.121)		€ 473,35	4
9301	Sedia da comodo, colore argento/blu, con ruote grandi anteriori, con wc cm.43	2278242/R	€ 382,38	4
9301	Sedia da comodo, colore argento/blu, con ruote grandi anteriori, con wc cm.46-50 (ex 12.24.06.121)		€ 473,35	4
Rif. Cod. ISO: 09.12.03.006/09.12.91.003/09.12.91.006 (ex 12.21.03.006/12.24.21.103)				
9300T30	Sedia da comodo, colore argento/blu, con ruote posteriori da transito., con wc, cm.43	2304542/R	€ 351,78	4
9300T30	Sedia da comodo, colore argento/blu, con ruote posteriori da transito., con wc, cm.46-50		€ 444,75	4
9302	Sedia da comodo, colore argento/blu, con quattro da 200mm., con wc, cm.39-43	2278252/R	€ 351,78	4
9302	Sedia da comodo, colore argento/blu, con quattro da 200mm., con wc, cm.46-50-53 (ex 12.24.06.121)		€ 444,75	4
Rif. Cod. ISO: 09.12.03.006/09.12.91.003/09.12.91.006 (ex 12.21.03.006)				
9303	Sedia da comodo, colore argento/blu, con quattro da 100mm., con wc, cm.39-43	2278255/R	€ 306,36	4
9303	Sedia da comodo, colore argento/blu, con quattro da 100mm., con wc, cm.46-50-53 (ex 12.24.06.121)		€ 399,32	4
Rif. Cod. ISO: 09.12.03.006 (ex 12.21.03.003)				
1391	Sedia da comodo con ruote piroettanti	2139193/R	€ 195,00	4
Rif. Cod. ISO: 09.12.03.003				
9062	Sedia da comodo senza ruote con sedile e schienale imbottiti	239979/R	€ 155,00	4
9062 XXL	Sedia da comodo senza ruote con sedile e schienale imbottiti, larghezza seduta cm.60, portata kg.175	239979/R	€ 280,00	4
ACCESSORI PER SEDIE DA COMODO				
Modello	Descrizione	Repertorio	Prezzo vendita	IVA
BRACCIOLI (al paio)				
B05	Bracciali regolabili in altezza, al paio	<input type="checkbox"/>	€ 198,00	4
APPOGGIATESTA				
L55	Appoggiatesta regolabile in 4 posizioni differenti	<input type="checkbox"/>	€ 170,00	4
L06	Appoggiatesta standard	<input type="checkbox"/>	€ 90,00	4
ACCESSORI				
B22	Cuneo divaricatore	<input type="checkbox"/>	€ 69,00	4
B12	Tavolo ribaltabile	<input type="checkbox"/>	€ 114,00	4
B15	Tavolo regolabile da cm.39 a cm.55 doppio attacco	<input type="checkbox"/>	€ 98,00	4
L04	Cuscinetto di spinta laterale sinistro	<input type="checkbox"/>	€ 59,00	4
L04	Cuscinetto di spinta laterale destro	<input type="checkbox"/>	€ 59,00	4
	Imbottitura laterale per bracciali al pz.	<input type="checkbox"/>	€ 30,00	4
	Piatto pedana	<input type="checkbox"/>	€ 22,00	4
	Freno destro	<input type="checkbox"/>	€ 30,00	4
	Freno sinistro	<input type="checkbox"/>	€ 30,00	4
	Ruota mm.100 con freno	<input type="checkbox"/>	€ 24,00	4
	Ruota mm.100 senza freno	<input type="checkbox"/>	€ 20,00	4
	Ruota completa 24x1 3/8 krypton	<input type="checkbox"/>	€ 80,00	4
	Ruota completa 200x50 krypton	<input type="checkbox"/>	€ 25,00	4
	Vaschetta per comode	<input type="checkbox"/>	€ 13,00	4
	Vaschetta per mod.9062	<input type="checkbox"/>	€ 13,00	4
SEDILI E SCHIENALI				
	Sedile senza foro	<input type="checkbox"/>	€ 70,00	4
	Sedile per comoda 9062	<input type="checkbox"/>	€ 28,00	4



EASY LIFE

Modello	Descrizione	Repertorio	Prezzo vendita	IVA
AUSILI PER IL BAGNO				
STACY	Rialzo stabilizzante e/o sedia da comodo, colore bianco, cod.7000515	663407/R	€ 150,00	22
TINA	Rialzo WC, con braccioli regolabili in altezza, cod.8001555	663410/R	€ 90,00	22
MIA 10 cm.	Rialzo wc, con coperchio, altezza cm.10, cod.8002981	in corso	€ 45,00	22
MIA 15 cm.	Rialzo wc, con coperchio, altezza cm.15, cod.8002982	in corso	€ 55,00	22
LIDDY	Rialzo stabilizzante, colore acciaio, cod.8001554	663408/R	€ 60,00	22
JILL	Seggiolino da doccia/bagno s/schienale, colore bianco o blu, cod.8001765 / 8001549	in corso	€ 69,00	22
JINNY	Seggiolino da doccia/bagno rotondo, colore bianco o blu, cod.8001766 / 8001551	in corso	€ 51,00	22
GRACE	Seggiolino da doccia da applicare al muro, cod.8001553	in corso	€ 95,00	22
SIDNEY	Seggiolino da doccia/bagno s/schienale e con apertura anatomica, col.bianco o blu, cod.8001735/8001769	in corso	€ 75,00	22
LILLY	Seggiolino da doccia/bagno c/schienale, colore bianco o blu, cod.8001550 / 8001767	in corso	€ 84,00	22
MELBOURNE	Seggiolino da doccia/bagno c/schienale e apertura anatomica, col.bianco o blu, cod.8001734 / 8001768	in corso	€ 95,00	22
LALY	Sedia da doccia pieghevole, cod.8002267	in corso	€ 150,00	22
KATE	Seggiolino di trasferimento con schienale e maniglia, cod.8001552	in corso	€ 122,00	22
MAGDA	Seggiolino per vasca da bagno girevole a 360°, cod.8002446	1516058/R	€ 208,00	22
PARIS	Seggiolino per vasca da bagno girevole a 360°, cod.8001968	1941827/R	€ 150,00	22
PEPI	Sedia da bagno per bambino, in alluminio, col.blu, cod.8001780	in corso	€ 210,00	22
IVY	Maniglia per vasca, cod.8001749	in corso	€ 66,00	22
IRIS	Maniglia di sicurezza ribaltabile, cod.8001750	in corso	€ 57,00	22
IZZIE 30	Maniglia da bagno in acciaio verniciato, lunghezza cm.30, cod.8001742	in corso	€ 15,00	22
IZZIE 40	Maniglia da bagno in acciaio verniciato, lunghezza cm.40, cod.8001743	in corso	€ 17,00	22
IZZIE 45	Maniglia da bagno in acciaio verniciato, lunghezza cm.45, cod.8001744	in corso	€ 19,50	22
IZZIE 60	Maniglia da bagno in acciaio verniciato, lunghezza cm.60, cod.8001745	in corso	€ 21,00	22
IZZIE 80	Maniglia da bagno in acciaio verniciato, lunghezza cm.80, cod.8001746	in corso	€ 24,00	22
AUSILI VARI				
VERA	Asse da trasferimento con seduta rotante, cod.8002268	in corso	€ 86,00	22
VICKY	Asse da trasferimento, cod.8002563	in corso	€ 69,00	22
NICKY	Pinza prensile, colore blu e nero	in corso	€ 15,00	22
KIM	Pedaliera blu pieghevole con display, cod.8002251	in corso	€ 69,00	22
NATHALIE	Pedaliera cromata pieghevole, cod.8001891	in corso	€ 48,00	22

GARANZIA

Tutti i prodotti di nostra commercializzazione hanno una garanzia di 2 anni per difetti di costruzione, ad eccezione delle batterie che hanno invece un periodo di garanzia di 6 mesi.

I danni causati da incidenti o da deterioramento, dovuto ad un non corretto utilizzo del prodotto a causa di una mancanza di manutenzione, non sono riconosciuti dalla garanzia.

La garanzia viene riconosciuta solo dopo accertamento da parte del Centro di Servizio ed Assistenza, che agisce per conto nostro.

Eccezioni:

La garanzia non è applicabile nel caso di:

- Danno dovuto ad un utilizzo non corretto
- Danni a causa del trasporto
- Incidente o caduta
- Smontaggio, modifica o riparazione effettuata da un'azienda non autorizzata da noi
- Usura



VERMEIREN Italia S.R.L.

Via Ramazzotti 12

I-20045 Lainate

website: www.vermeiren.it

e-mail: info@vermeiren.it

